



Informativo do Mercado de Trabalho Mineiro – Novo Caged – Abril de 2026

Esse Informativo é uma produção elaborada no âmbito do Observatório do Trabalho de Minas Gerais e conta com a participação dos técnicos da Fundação João Pinheiro (FJP), por meio da Coordenação de Indicadores Sociais da Diretoria de Estatística e Informações (Direi) e da Secretaria de Desenvolvimento Social (Sedese) de Minas Gerais, por intermédio da Subsecretaria de Inclusão Produtiva, Trabalho, Emprego e Renda (Subipter).

Resumo dos Resultados¹

- Em abril de 2026, Minas Gerais registrou saldo positivo, com criação de 8.991 postos de trabalho.
- O estado ficou na terceira posição entre as Unidades Federativas com maior saldo no mês.
- No estado, os setores de serviços, construção, agropecuária e indústria apresentaram saldo positivo em abril de 2026.

Saldo Líquido de Empregos Formais

O número de admissões superou o de demissões em abril de 2026, desta forma houve criação de 8.991 vagas de empregos com carteira assinada no estado de Minas Gerais, decorrente de 238.791 contratações e 229.800 desligamentos. O resultado representa uma variação negativa de 76,33% do saldo em relação ao mês imediatamente anterior (março de 2026). Na comparação com o mesmo mês do ano passado (abril de 2025),

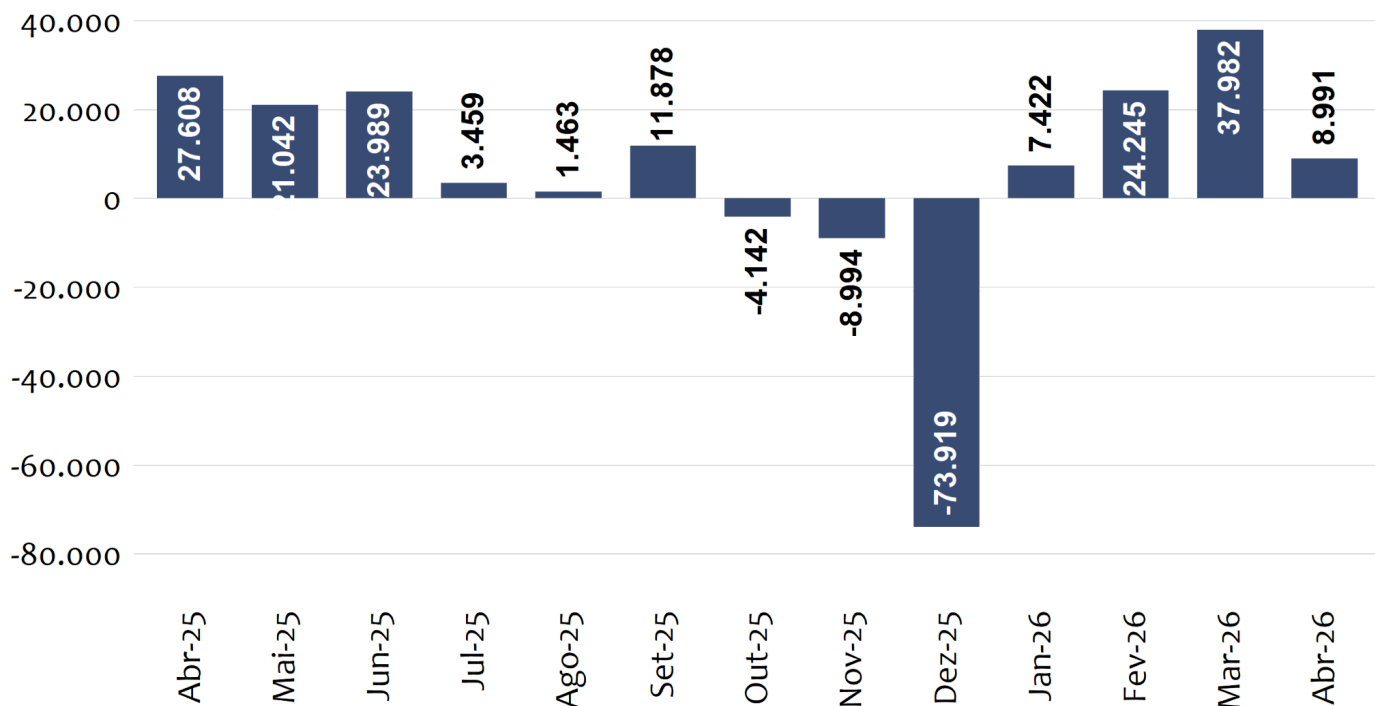
¹ Os resultados mensais do Novo Caged estão sujeitos a atualizações. Tradicionalmente, os dados podem ser atualizados em até 12 meses após a data de realização da movimentação (admissão ou demissão consideradas fora do prazo) e sem limite de prazo para as exclusões nas movimentações.



foram gerados 18.617 empregos a menos. No acumulado do ano de 2026, já foram criadas 78.640 vagas.

Saldo Líquido Mensal de Empregos Formais

Minas Gerais - Abr-25 a Abr-26



Fonte: Cadastro Geral de Empregados e Desempregados (Novo Caged).
Elaboração: Observatório do Trabalho de Minas Gerais - OTMG.

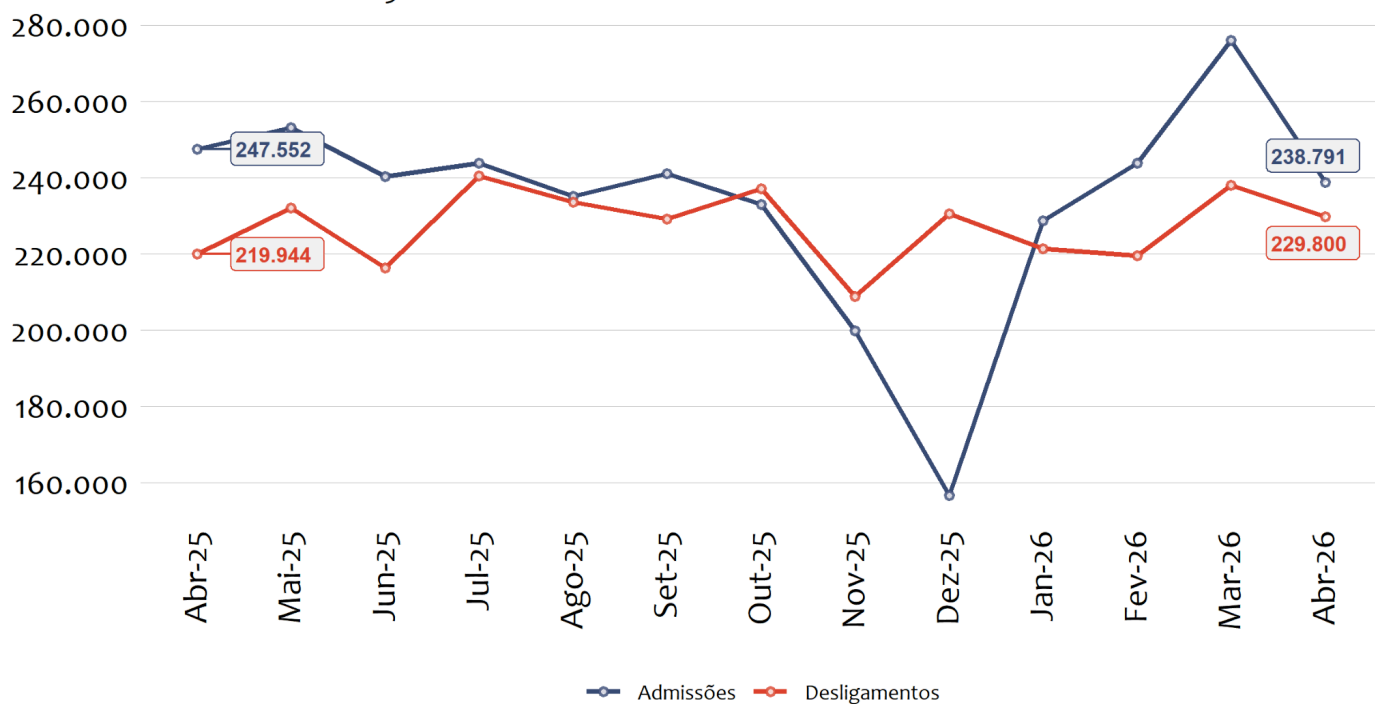
Fluxos Mensais de Admissões e Desligamentos



Em Minas Gerais, as admissões em abril de 2026 caíram 3,54% na comparação com o mesmo mês do ano anterior (abril de 2025). Os desligamentos, por sua vez, cresceram 4,48%, considerando a mesma base de comparação.

Totais Mensais de Admissões e Desligamentos

Minas Gerais - Abr-25 a Abr-26



Fonte: Cadastro Geral de Empregados e Desempregados (Novo Caged).
Elaboração: Observatório do Trabalho de Minas Gerais - OTMG.



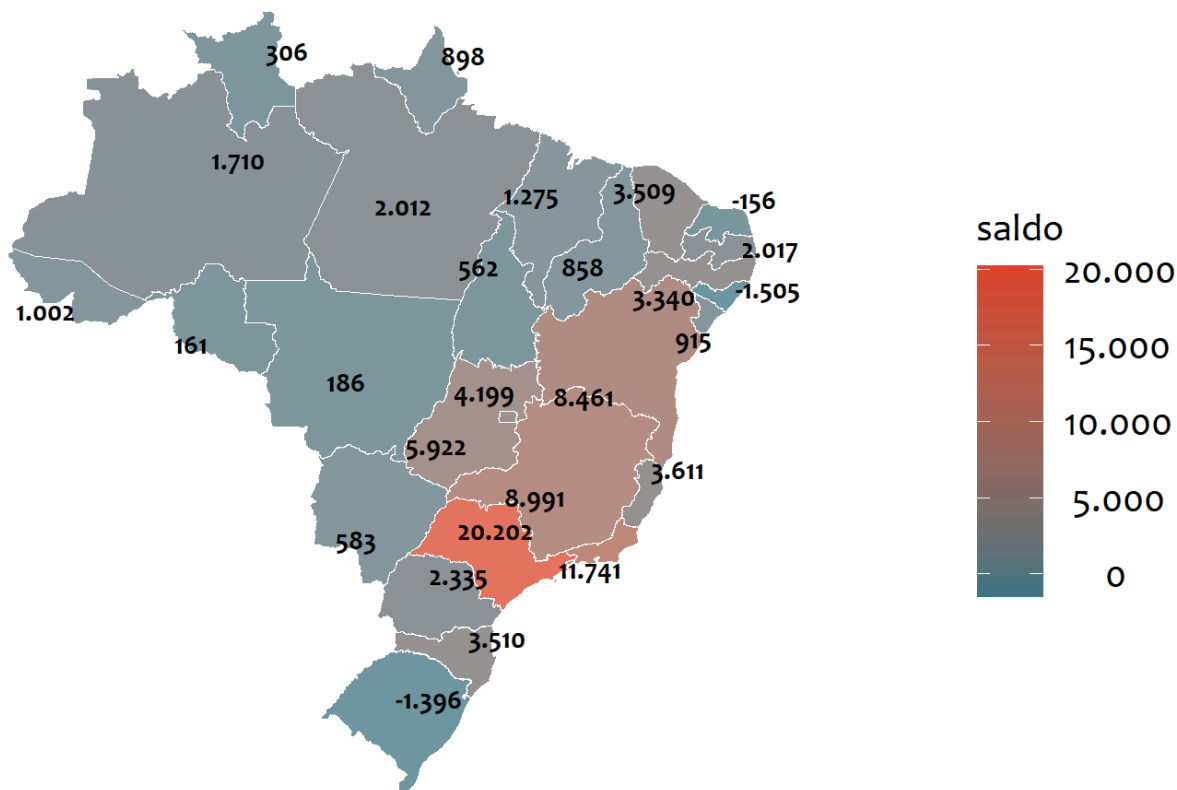
Saldo Líquido de Empregos Formais

Das vinte e sete Unidades da Federação (UF), 24 apresentaram saldo positivo de empregos formais em abril de 2026. Minas Gerais ficou na terceira posição no ranking das UF's com maior saldo no mês.



Saldo Líquido de Empregos

abr.26



Fonte: Cadastro Geral de Empregados e Desempregados (Novo Caged).
Elaboração: Observatório do Trabalho de Minas Gerais - OTMG.

Saldo de Empregos por Setor de Atividade Econômica

Em abril de 2026, os setores com saldo positivo foram: serviços (5.793), construção (3.685), agropecuária (954) e indústria (415). Apresentaram saldo negativo: comércio (-1.856).



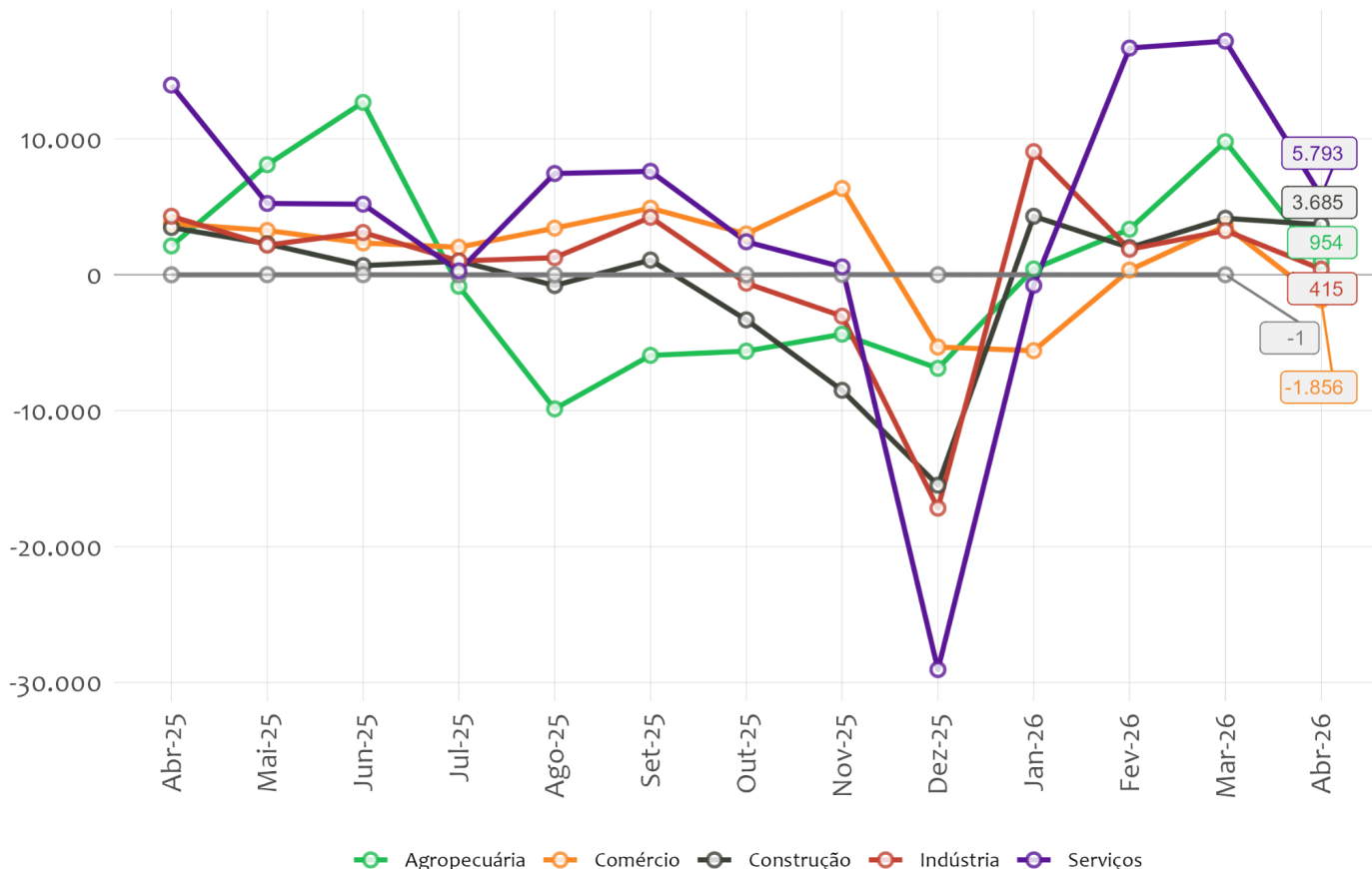
No setor de Indústria, houve resultado positivo para Indústrias Extrativas, responsável pela criação de 187 novas vagas, seguido por Indústrias de Transformação (126), Eletricidade e Gás (118). Por outro lado, apenas Água, Esgoto, Atividades de Gestão de Resíduos e Descontaminação (-16) perdeu postos no mês.

No setor de Serviços, houve criação líquida de vínculos na Administração pública, defesa, seguridade social, educação, saúde humana e serviços sociais, responsável pela criação de 3.296 novas vagas, seguido por Outros serviços (878), Alojamento e Alimentação (698), Transporte, Armazenagem e Correio (490), Informação, comunicação e atividades financeiras, imobiliárias, profissionais e administrativas (435). Por outro lado, apenas Serviços domésticos (-4) perdeu postos no mês.



Saldos Líquidos Mensais por Setor de Atividade Econômica

Minas Gerais - Abr-25 a Abr-26



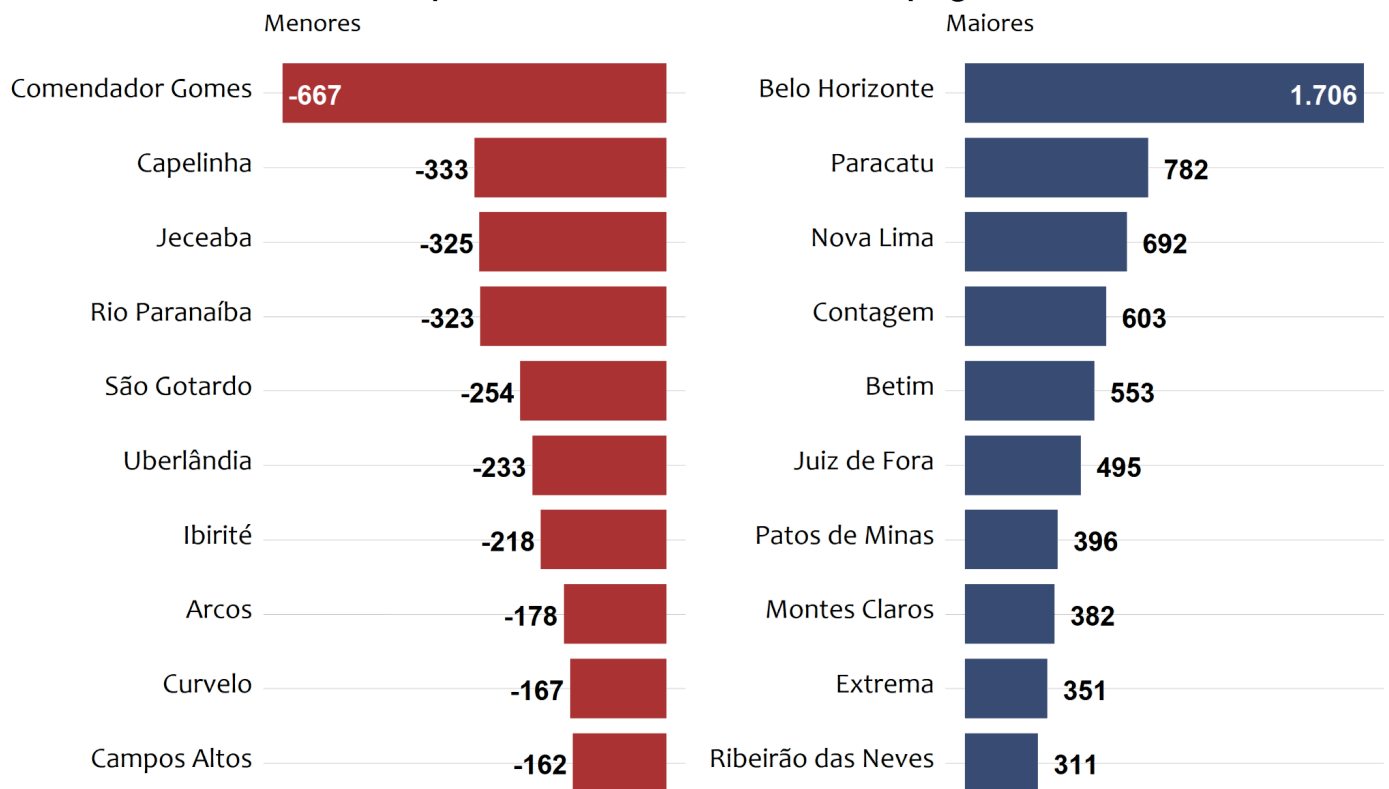
Fonte: Cadastro Geral de Empregados e Desempregados (Novo Caged).
Elaboração: Observatório do Trabalho de Minas Gerais - OTMG.



Municípios com Maior e Menor Saldo

Belo Horizonte (1.706), Paracatu (782) e Nova Lima (692) foram os três municípios que mais abriram postos de trabalho celetistas no estado em abril de 2026. Por outro lado, os municípios que mais fecharam postos foram Comendador Gomes (-667), Capelinha (-333) e Jeceaba (-325).

Dez Municípios com Menor e Maior Saldo de Empregos Formais



Fonte: Cadastro Geral de Empregados e Desempregados (Novo Caged).
Elaboração: Observatório do Trabalho de Minas Gerais - OTMG.

A tabela a seguir apresenta o saldo de empregos por Regiões Geográficas Intermediárias (RGInt) de Minas Gerais no período de 2020 a 2026 (acumulados de cada ano). Regionalmente, Belo Horizonte se destacou como a principal geradora de empregos,



enquanto RGInts como Juiz de Fora e Uberlândia tiveram crescimentos notáveis entre 2021 e 2026.

Em 2026, o saldo estadual alcançou 78.640 empregos no acumulado do ano. A RGInt de Belo Horizonte permanece na liderança (22.589 vagas), contribuindo com 26,61% do saldo total. Pouso Alegre (6.393), Uberaba (8.339) e Teófilo Otoni (2.126) chamam a atenção pelo desempenho positivo, contrastando com as RGInts de Governador Valadares (1.253) e Ipatinga (959), que registraram resultados mais baixos no período. Esse saldo positivo também reflete o aumento nas contratações em determinados setores ocupacionais. Em abril, trabalhadores da produção de bens e serviços industriais lideraram a geração de empregos em Minas Gerais, com 4.452 admissões líquidas

Saldo de empregos por Regiões Geográficas Intermediárias (RGInt) – Minas Gerais – abril de 2026

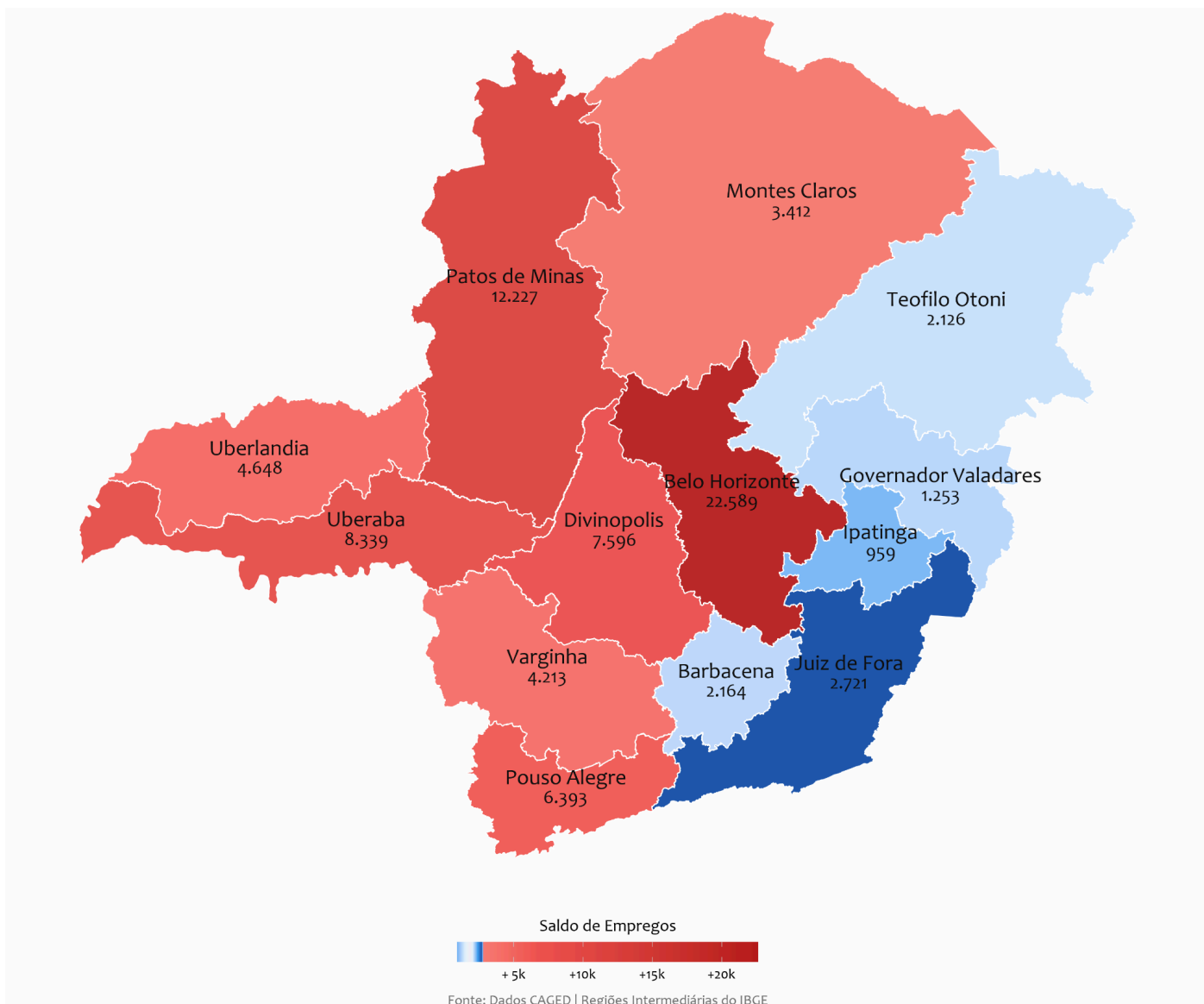
Regiões	2020	2021	2022	2023	2024	2025	2026
Barbacena	202	10.951	5.791	6.207	3.642	1.770	2.164
Belo Horizonte	676	119.459	71.426	64.338	56.465	25.872	22.589
Divinópolis	-2.357	22.603	13.233	6.982	7.903	2.272	7.596
Governador Valadares	251	3.545	3.608	1.893	2.022	-176	1.253
Ipatinga	-2.165	15.327	9.029	1.058	2.052	1.587	959
Juiz de Fora	-8.723	24.741	10.078	9.882	14.057	12.414	2.721
Montes Claros	2.608	17.490	9.849	4.470	6.897	3.724	3.412
Patos de Minas	3.909	15.350	11.058	3.989	3.686	3.365	12.227
Pouso Alegre	11	22.851	10.259	7.914	13.696	5.772	6.393
Teófilo Otoni	1.096	8.743	5.255	5.113	7.177	3.695	2.126
Uberaba	263	14.299	10.876	8.454	4.287	6.093	8.339
Uberlândia	4.933	23.005	6.130	8.216	7.724	6.278	4.648
Varginha	2.002	22.098	10.637	10.055	9.973	6.251	4.213
Minas Gerais	2.706	320.462	177.229	138.571	139.581	78.917	78.640

Fonte: Cadastro Geral de Empregados e Desempregados (Novo Caged).

Elaboração: Observatório do Trabalho de Minas Gerais. OTMG



Saldo de empregos por Regiões Geográficas Intermediárias (RGInt) – Minas Gerais – abril de 2026



Fonte: Cadastro Geral de Empregados e Desempregados (Novo Caged).
Elaboração: Observatório do Trabalho de Minas Gerais. OTMG