



Informativo do Mercado de Trabalho Mineiro – Novo Caged – Março de 2026

Esse Informativo é uma produção elaborada no âmbito do Observatório do Trabalho de Minas Gerais e conta com a participação dos técnicos da Fundação João Pinheiro (FJP), por meio da Coordenação de Indicadores Sociais da Diretoria de Estatística e Informações (Direi) e da Secretaria de Desenvolvimento Social (Sedese) de Minas Gerais, por intermédio da Subsecretaria de Inclusão Produtiva, Trabalho, Emprego e Renda (Subipter).

Resumo dos Resultados¹

- Em março de 2026, Minas Gerais registrou saldo positivo, com criação de 38.845 postos de trabalho.
- O estado ficou na segunda posição entre as Unidades Federativas com maior saldo no mês.
- No estado, todos os setores de atividade econômica apresentaram saldo positivo em março de 2026, com destaque para Serviços e Agropecuária.

Saldo Líquido de Empregos Formais

O número de admissões superou o de demissões em março de 2026, desta forma houve criação de 38.845 vagas de empregos com carteira assinada no estado de Minas Gerais, decorrente de 274.365 contratações e 235.520 desligamentos. O resultado representa uma variação positiva de 59,74% do saldo em relação ao mês imediatamente anterior (fevereiro de 2026). Na comparação com o mesmo mês do ano passado (março de

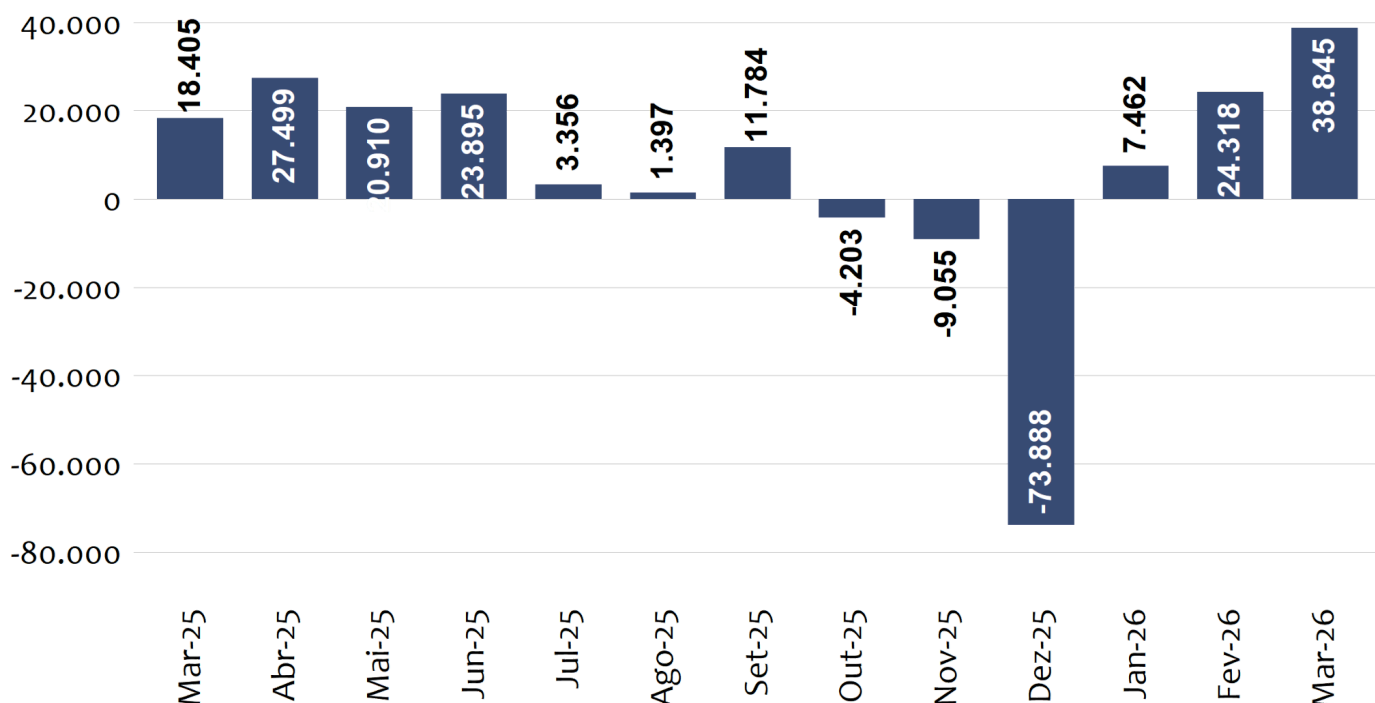
¹ Os resultados mensais do Novo Caged estão sujeitos a atualizações. Tradicionalmente, os dados podem ser atualizados em até 12 meses após a data de realização da movimentação (admissão ou demissão consideradas fora do prazo) e sem limite de prazo para as exclusões nas movimentações.



2025), foram gerados 20.440 empregos a mais. No acumulado do ano de 2026, já foram criadas 70.625 vagas.

Saldo Líquido Mensal de Empregos Formais

Minas Gerais - Mar-25 a Mar-26



Fonte: Cadastro Geral de Empregados e Desempregados (Novo Caged).
Elaboração: Observatório do Trabalho de Minas Gerais - OTMG.

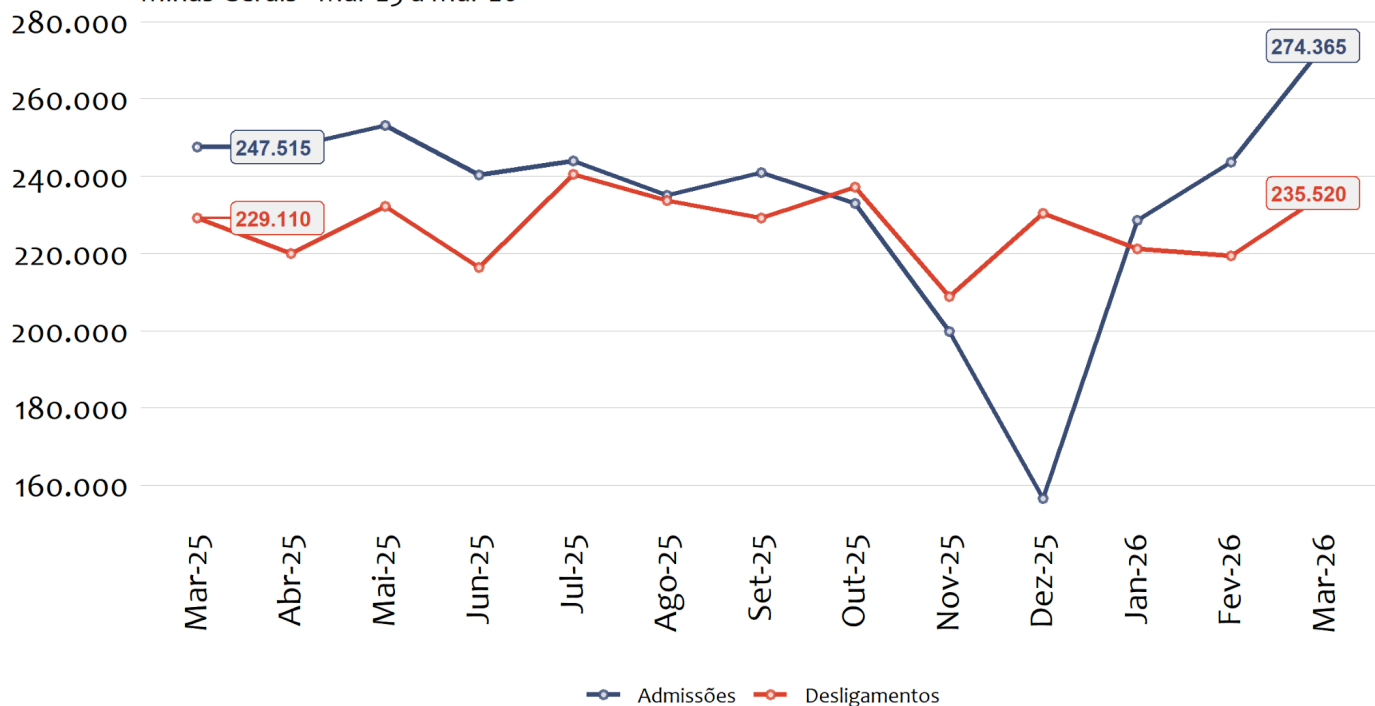
Fluxos Mensais de Admissões e Desligamentos

Em Minas Gerais, as admissões em março de 2026 subiram 10,85% na comparação com o mesmo mês do ano anterior (março de 2025). Os desligamentos, por sua vez, cresceram 2,8%, considerando a mesma base de comparação.



Totais Mensais de Admissões e Desligamentos

Minas Gerais - Mar-25 a Mar-26



Fonte: Cadastro Geral de Empregados e Desempregados (Novo Caged).
Elaboração: Observatório do Trabalho de Minas Gerais - OTMG.

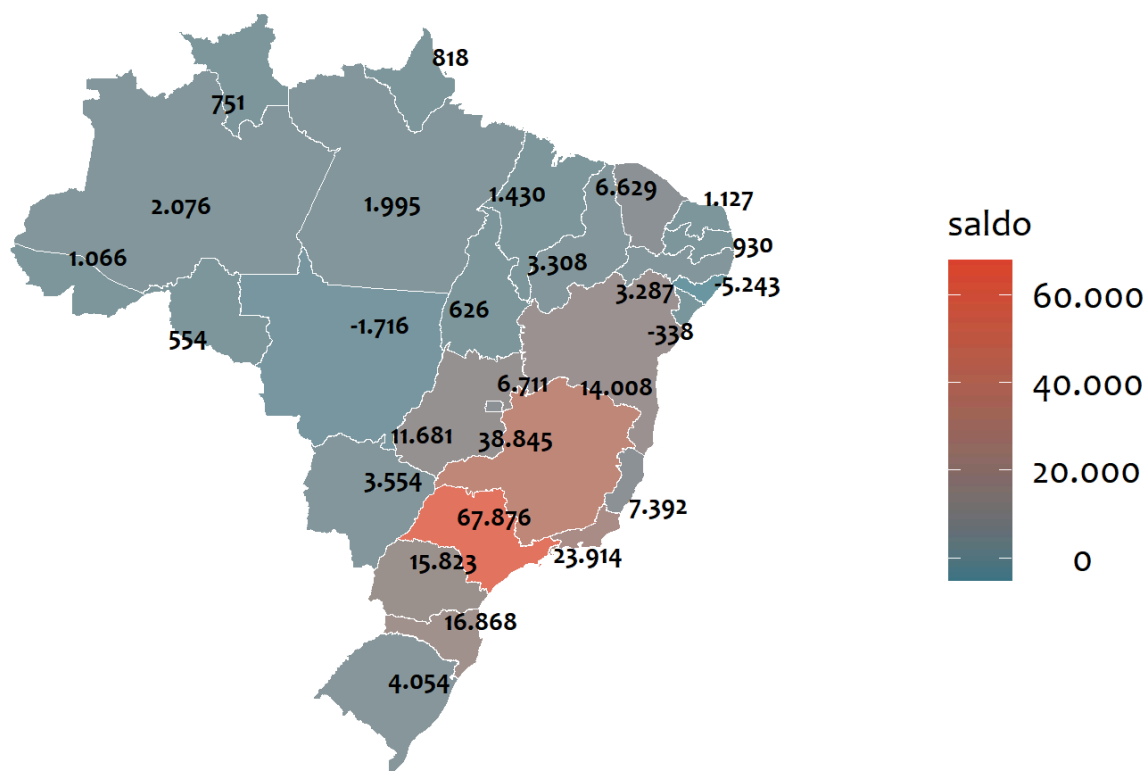


Saldo Líquido de Empregos Formais

Das vinte e sete Unidades da Federação (UF), 24 apresentaram saldo positivo de empregos formais em março de 2026. Minas Gerais ficou na segunda posição no ranking das UF's com maior saldo no mês.

Saldo Líquido de Empregos

mar.26



Fonte: Cadastro Geral de Empregados e Desempregados (Novo Caged).
Elaboração: Observatório do Trabalho de Minas Gerais - OTMG.



Saldo de Empregos por Setor de Atividade Econômica

Todos os setores apresentaram saldo positivo em março de 2026. O saldo mais alto foi observado no setor de serviços (17.865), agropecuária (9.722), construção (4.176), comércio (3.752) e indústria (3.331).

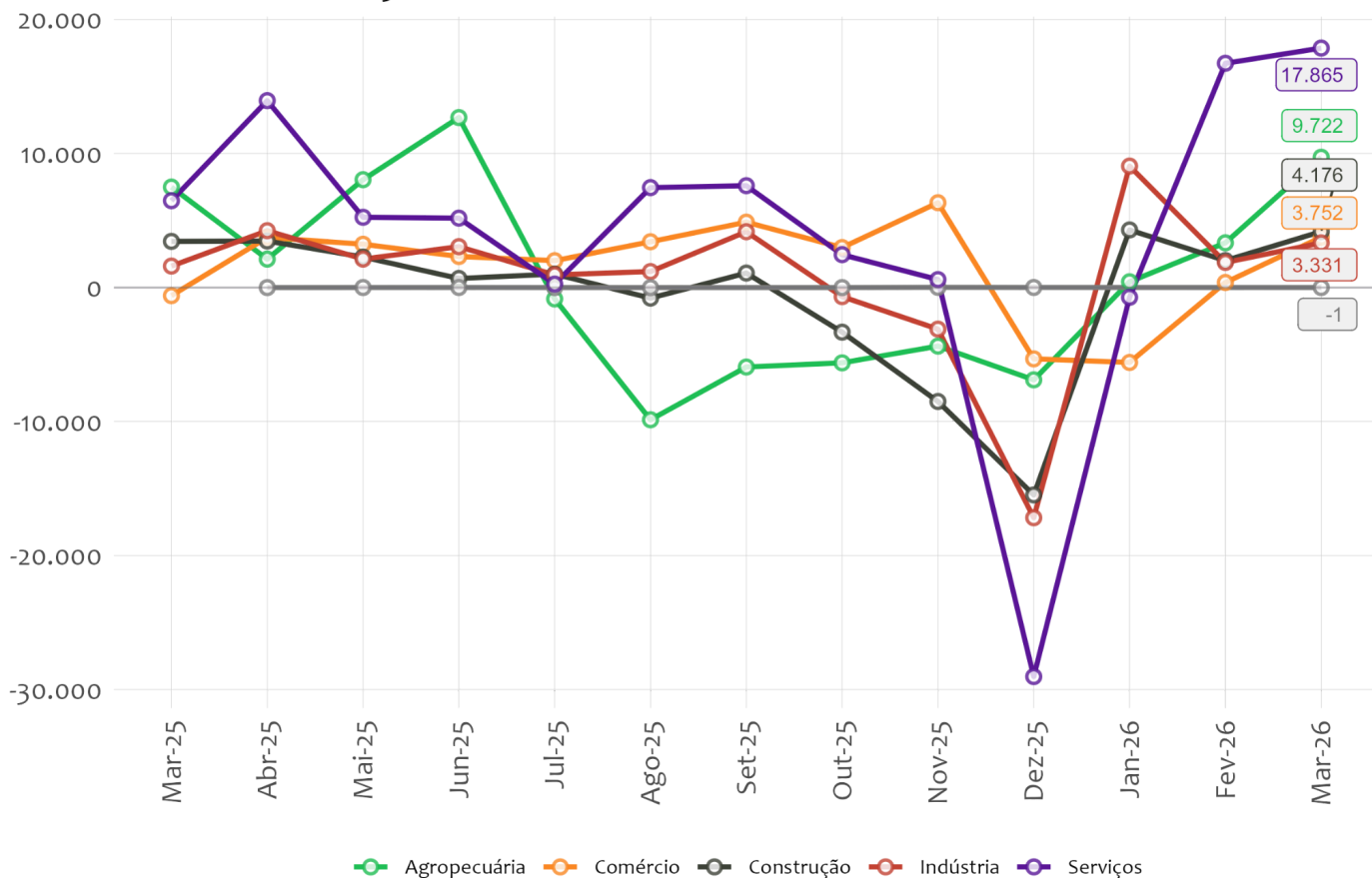
No setor Indústria geral, todos os subsetores apresentaram saldo positivo. Os destaques foram: Indústrias de Transformação (3.053), Indústrias Extrativas (227), Água, Esgoto, Atividades de Gestão de Resíduos e Descontaminação (46), Eletricidade e Gás (5).

No setor de Serviços, todos os subsetores também apresentaram saldo positivo. Os destaques foram: Informação, comunicação e atividades financeiras, imobiliárias, profissionais e administrativas (7.179), Administração pública, defesa, seguridade social, educação, saúde humana e serviços sociais (5.765), Transporte, Armazenagem e Correio (2.578), Outros serviços (1.358), Alojamento e Alimentação (982), Serviços domésticos (3).



Saldos Líquidos Mensais por Setor de Atividade Econômica

Minas Gerais - Mar-25 a Mar-26



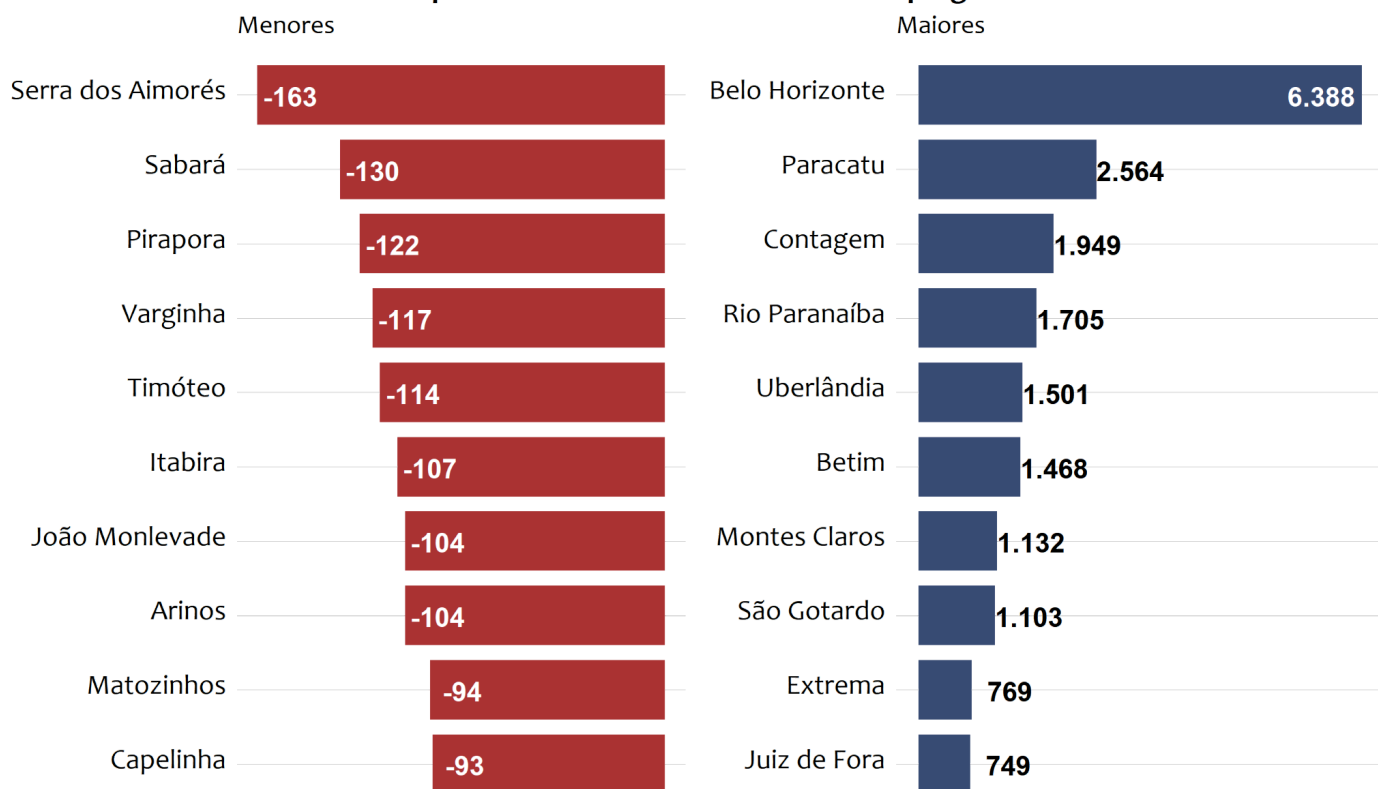
Fonte: Cadastro Geral de Empregados e Desempregados (Novo Caged).
Elaboração: Observatório do Trabalho de Minas Gerais - OTMG.



Municípios com Maior e Menor Saldo

Belo Horizonte (6.388), Paracatu (2.564) e Contagem (1.949) foram os três municípios que mais abriram postos de trabalho celetistas no estado em março de 2026. Por outro lado, os municípios que mais fecharam postos foram Serra dos Aimorés (-163), Sabará (-130) e Pirapora (-122).

Dez Municípios com Menor e Maior Saldo de Empregos Formais



Fonte: Cadastro Geral de Empregados e Desempregados (Novo Caged).
Elaboração: Observatório do Trabalho de Minas Gerais - OTMG.

A tabela a seguir apresenta o saldo de empregos por Regiões Geográficas Intermediárias (RGInt) de Minas Gerais no período de 2020 a 2026 (acumulados de março a março de cada ano). Regionalmente, Belo Horizonte se destacou como a principal geradora de



empregos, enquanto RGInts como Juiz de Fora e Uberlândia tiveram crescimentos notáveis entre 2021 e 2026.

Em 2026, o saldo estadual alcançou 70.625 empregos no acumulado do ano. A RGInt de Belo Horizonte permanece na liderança (18.793 vagas), contribuindo com 26,61% do saldo total. Pouso Alegre (5.568), Uberaba (8.397) e Teófilo Otoni (2.104) chamam a atenção pelo desempenho positivo, contrastando com as RGInts de Governador Valadares (1.257) e Ipatinga (554), que registraram resultados mais baixos no período. Esse saldo positivo também reflete o aumento nas contratações em determinados setores ocupacionais. Em março, trabalhadores da produção de bens e serviços industriais lideraram a geração de empregos em Minas Gerais, com 5.543 admissões líquidas

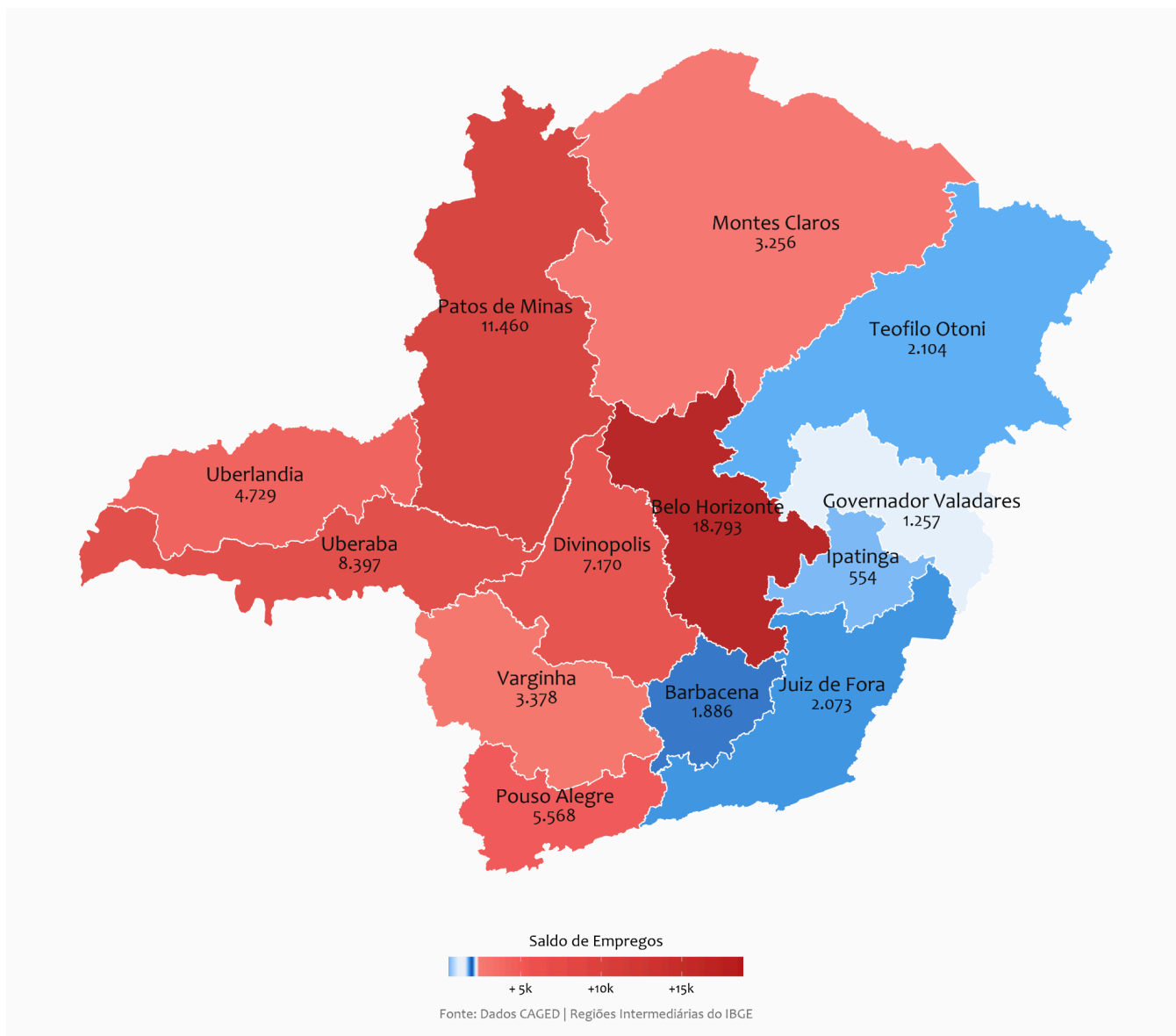
Saldo de empregos por Regiões Geográficas Intermediárias (RGInt) – Minas Gerais – março de 2026

Rgint	2020	2021	2022	2023	2024	2025	2026
Minas Gerais	28.943	74.856	285.449	170.671	159.957	148.690	70.625
Barbacena	952	1.932	9.247	5.822	6.153	3.494	1.886
Belo Horizonte	12.266	27.482	119.699	69.525	73.595	54.950	18.793
Divinópolis	4.908	3.800	19.344	12.562	8.276	10.107	7.170
Governador Valadares	152	1.066	2.236	3.815	1.515	2.452	1.257
Ipatinga	-642	2.667	12.375	9.414	914	2.919	554
Juiz de Fora	1.323	-2.714	19.501	9.822	11.418	17.804	2.073
Montes Claros	515	4.119	13.983	8.417	5.230	7.208	3.256
Patos de Minas	1.946	5.783	15.687	11.456	6.186	5.599	11.460
Pouso Alegre	2.608	6.892	18.015	9.266	10.770	13.018	5.568
Teófilo Otoni	855	1.986	5.675	4.996	5.316	8.238	2.104
Uberaba	1.483	4.676	13.967	9.809	8.376	6.290	8.397
Uberlândia	1.066	10.764	17.252	5.885	10.811	7.067	4.729

Fonte: Cadastro Geral de Empregados e Desempregados (Novo Caged).
Elaboração: Observatório do Trabalho de Minas Gerais. OTMG



Saldo de empregos por Regiões Geográficas Intermediárias (RGIInt) – Minas Gerais – março de 2026



Fonte: Cadastro Geral de Empregados e Desempregados (Novo Caged).
Elaboração: Observatório do Trabalho de Minas Gerais. OTMG