



## **Informativo do Mercado de Trabalho Mineiro – Novo Caged – Fevereiro de 2026**

*Esse Informativo é uma produção elaborada no âmbito do Observatório do Trabalho de Minas Gerais e conta com a participação dos técnicos da Fundação João Pinheiro (FJP), por meio da Coordenação de Indicadores Sociais da Diretoria de Estatística e Informações (Direi) e da Secretaria de Desenvolvimento Social (Sedese) de Minas Gerais, por intermédio da Subsecretaria de Inclusão Produtiva, Trabalho, Emprego e Renda (Subipter).*

### **Resumo dos Resultados<sup>1</sup>**

- Em fevereiro de 2026, Minas Gerais registrou saldo positivo, com criação de **22.874** postos de trabalho.
- O estado ficou na terceira posição entre as Unidades Federativas com maior saldo no mês.
- No estado, os setores de **serviços, agropecuária, construção e indústria** apresentaram saldo positivo em fevereiro de 2026.

### **Saldo Líquido de Empregos Formais**

O número de admissões superou o de demissões em fevereiro de 2026, desta forma houve criação de 22.874 vagas de empregos com carteira assinada no estado de Minas Gerais, decorrente de 240.712 contratações e 217.838 desligamentos.

O resultado representa uma variação positiva de 0,46% do saldo em relação ao mês imediatamente anterior (janeiro de 2026). Na comparação com o mesmo mês do ano

---

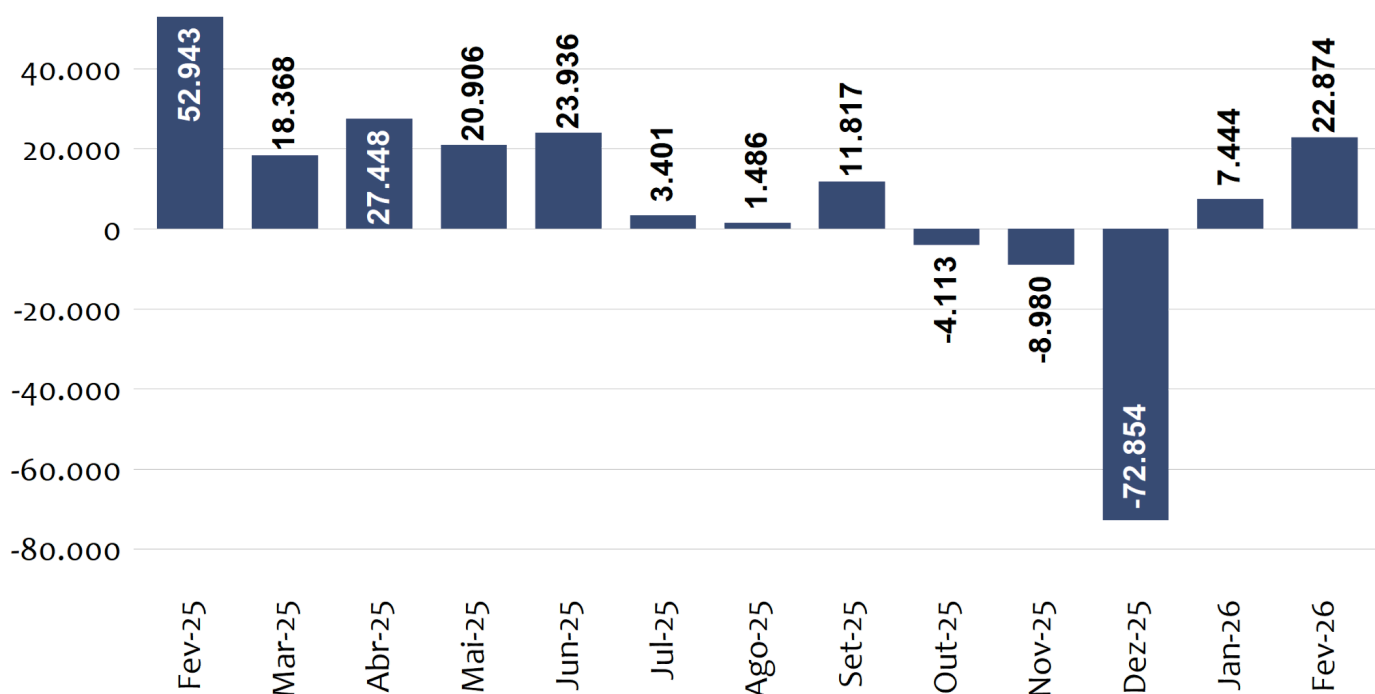
<sup>1</sup> Os resultados mensais do Novo Caged estão sujeitos a atualizações. Tradicionalmente, os dados podem ser atualizados em até 12 meses após a data de realização da movimentação (admissão ou demissão consideradas fora do prazo) e sem limite de prazo para as exclusões nas movimentações.



passado (fevereiro de 2025), porém, foram gerados 30.069 empregos a menos. No acumulado do ano de 2026, já foram criadas 30.318 vagas.

## Saldo Líquido Mensal de Empregos Formais

Minas Gerais - Fev-25 a Fev-26



Fonte: Cadastro Geral de Empregados e Desempregados (Novo Caged).  
Elaboração: Observatório do Trabalho de Minas Gerais - OTMG.

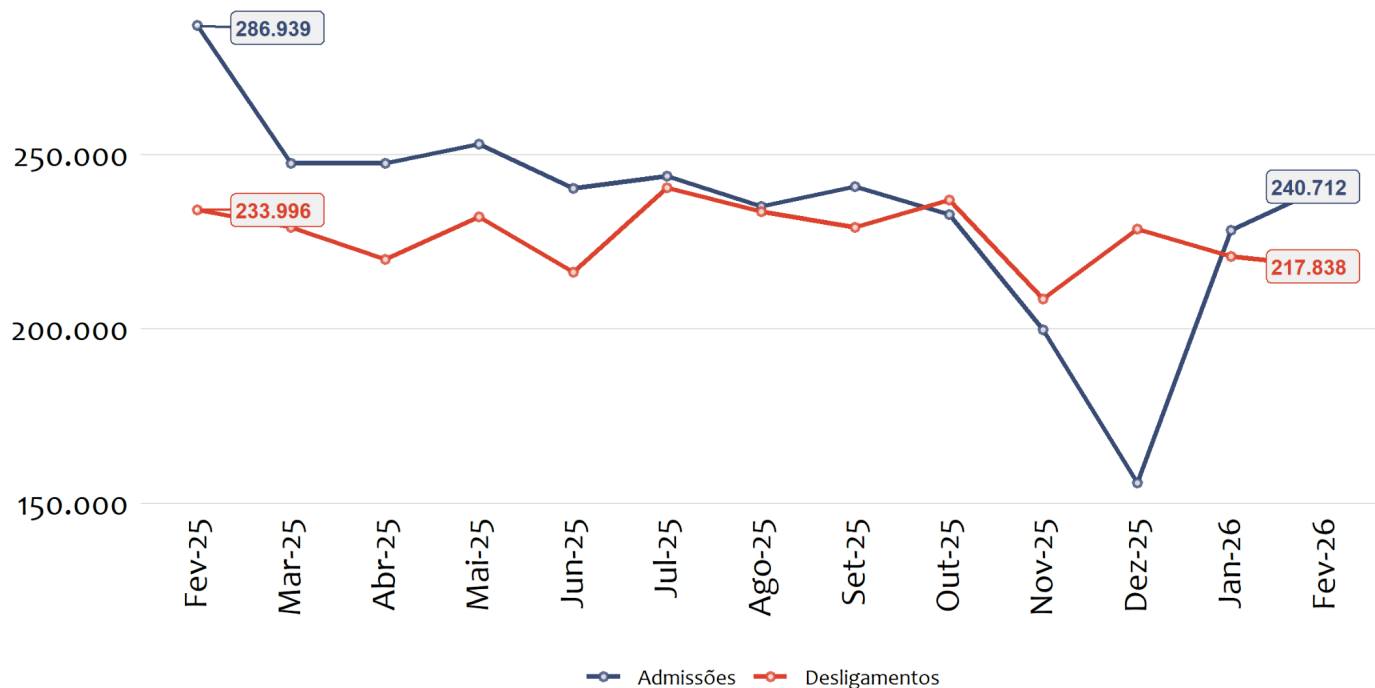
## Fluxos Mensais de Admissões e Desligamentos

Em Minas Gerais, as admissões em fevereiro de 2026 caíram 16,11% na comparação com o mesmo mês do ano anterior (fevereiro de 2025). Os desligamentos, por sua vez, recuaram 6,91%, considerando a mesma base de comparação.



## Totais Mensais de Admissões e Desligamentos

Minas Gerais - Fev-25 a Fev-26



Fonte: Cadastro Geral de Empregados e Desempregados (Novo Caged).  
Elaboração: Observatório do Trabalho de Minas Gerais - OTMG.

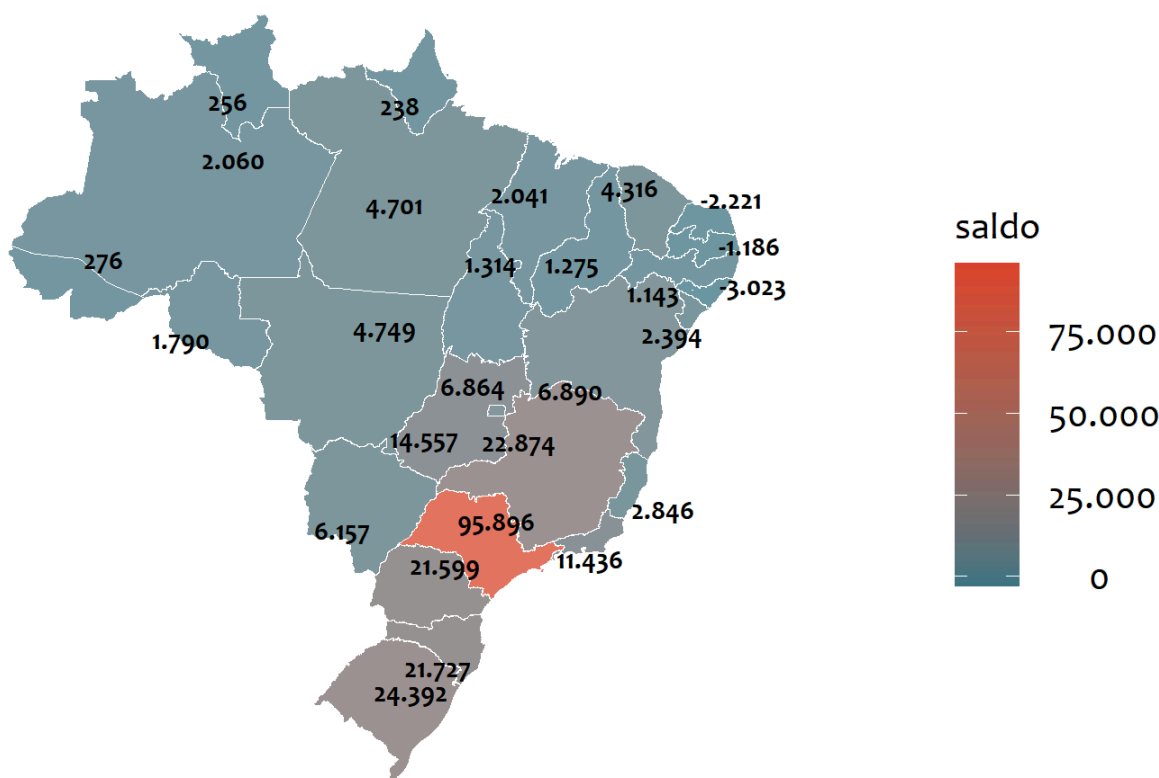


## Saldo Líquido de Empregos Formais

Das vinte e sete Unidades da Federação (UF), 24 apresentaram saldo positivo de empregos formais em fevereiro de 2026. Minas Gerais ficou na terceira posição no ranking das UF's com maior saldo no mês.

## Saldo Líquido de Empregos

fev.26



Fonte: Cadastro Geral de Empregados e Desempregados (Novo Caged).  
Elaboração: Observatório do Trabalho de Minas Gerais - OTMG.



## Saldo de Empregos por Setor de Atividade Econômica

Em fevereiro de 2026, os setores com saldo positivo foram: serviços (16.122), agropecuária (3.237), construção (1.923) e indústria (1.718). Apresentaram saldo negativo: comércio (-126).

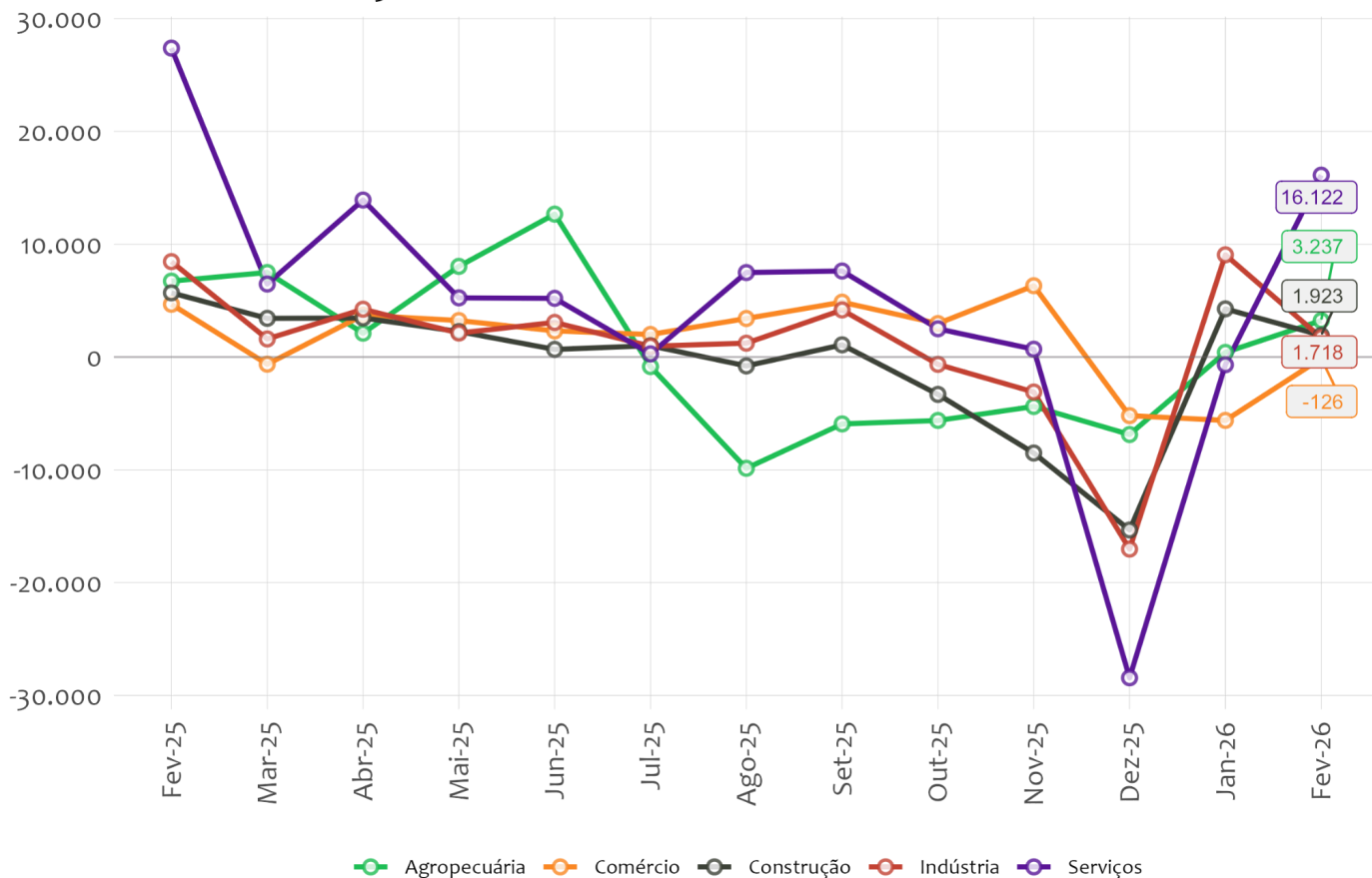
No setor de Indústria, houve destaque positivo para Indústrias de Transformação, responsável pela criação de 1.945 novas vagas, seguido por Indústrias Extrativas (240), Eletricidade e Gás (111). Por outro lado, apenas Água, Esgoto, Atividades de Gestão de Resíduos e Descontaminação (-578) perdeu postos no mês.

No setor de Serviços, todos os subsetores apresentaram saldo positivo. Os destaques foram: Administração pública, defesa, seguridade social, educação, saúde humana e serviços sociais (10.446), Outros serviços (2.043), Informação, comunicação e atividades financeiras, imobiliárias, profissionais e administrativas (1.905), Transporte, Armazenagem e Correio (1.090), Alojamento e Alimentação (631), Serviços domésticos (7).



## Saldos Líquidos Mensais por Setor de Atividade Econômica

Minas Gerais - Fev-25 a Fev-26



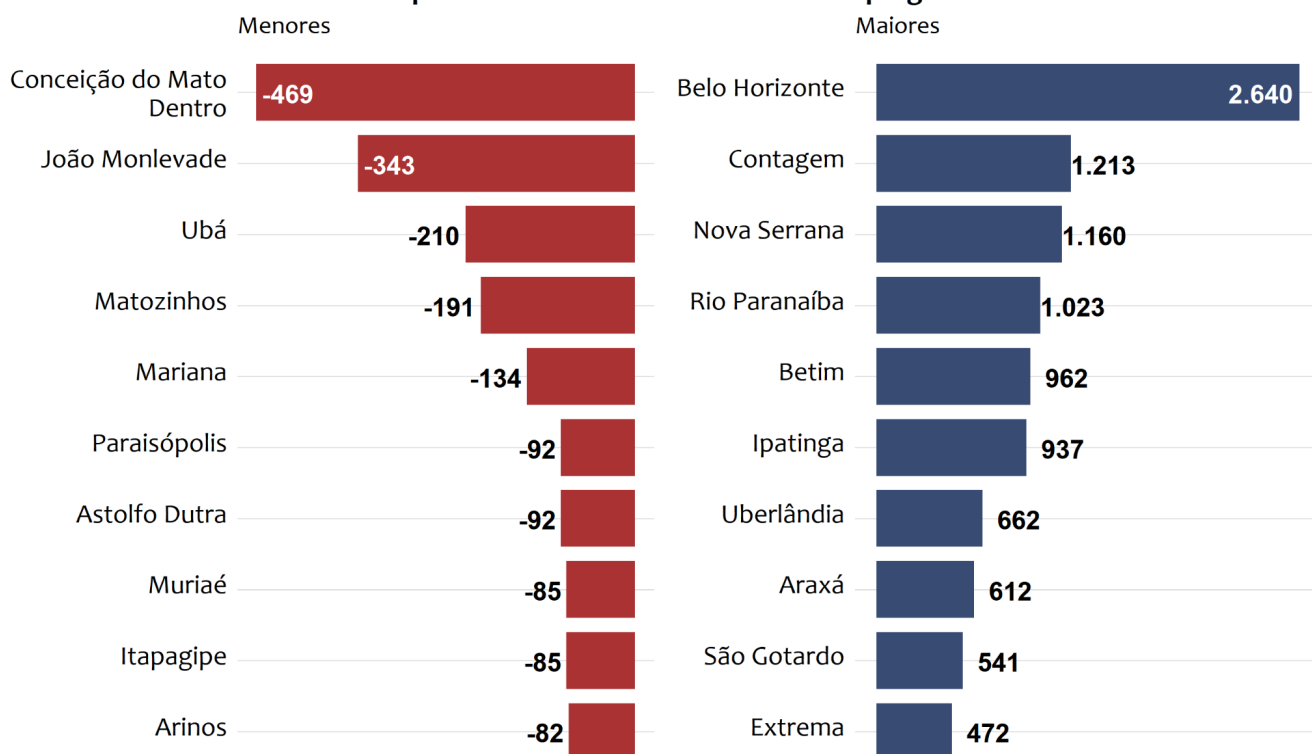
Fonte: Cadastro Geral de Empregados e Desempregados (Novo Caged).  
Elaboração: Observatório do Trabalho de Minas Gerais - OTMG.



## Municípios com Maior e Menor Saldo

Belo Horizonte (2.640), Contagem (1.213) e Nova Serrana (1.160) foram os três municípios que mais abriram postos de trabalho celetistas no estado em fevereiro de 2026. Por outro lado, os municípios que mais fecharam postos foram Conceição do Mato Dentro (-469), João Monlevade (-343) e Ubá (-210).

### Dez Municípios com Menor e Maior Saldo de Empregos Formais



Fonte: Cadastro Geral de Empregados e Desempregados (Novo Caged).  
Elaboração: Observatório do Trabalho de Minas Gerais - OTMG.

A tabela a seguir apresenta o saldo de empregos por Regiões Geográficas Intermediárias (RGInt) de Minas Gerais no período de 2020 a 2026 (acumulados de fevereiro a fevereiro de cada ano). Regionalmente, Belo Horizonte se destacou como a principal geradora de empregos, enquanto RGInts como Juiz de Fora e Uberlândia tiveram crescimentos notáveis entre 2021 e 2026.



Em 2026, o saldo estadual alcançou 51.733 empregos no acumulado do ano. A RGInt de Belo Horizonte assumiu a liderança (16.301 vagas), contribuindo com 31,5% do saldo total. Pouso Alegre (5.914), Uberaba (4.445) e Teófilo Otoni (3.559) chamam a atenção pelo desempenho positivo, contrastando com as RGInts de Governador Valadares (-387) e Ipatinga (-243), que registraram resultados negativos (perda de vagas) no período. Esse saldo positivo também reflete o aumento nas contratações em determinados setores ocupacionais. Em Fevereiro, trabalhadores da produção de bens e serviços industriais lideraram a geração de empregos em Minas Gerais, com 5.543 admissões líquidas

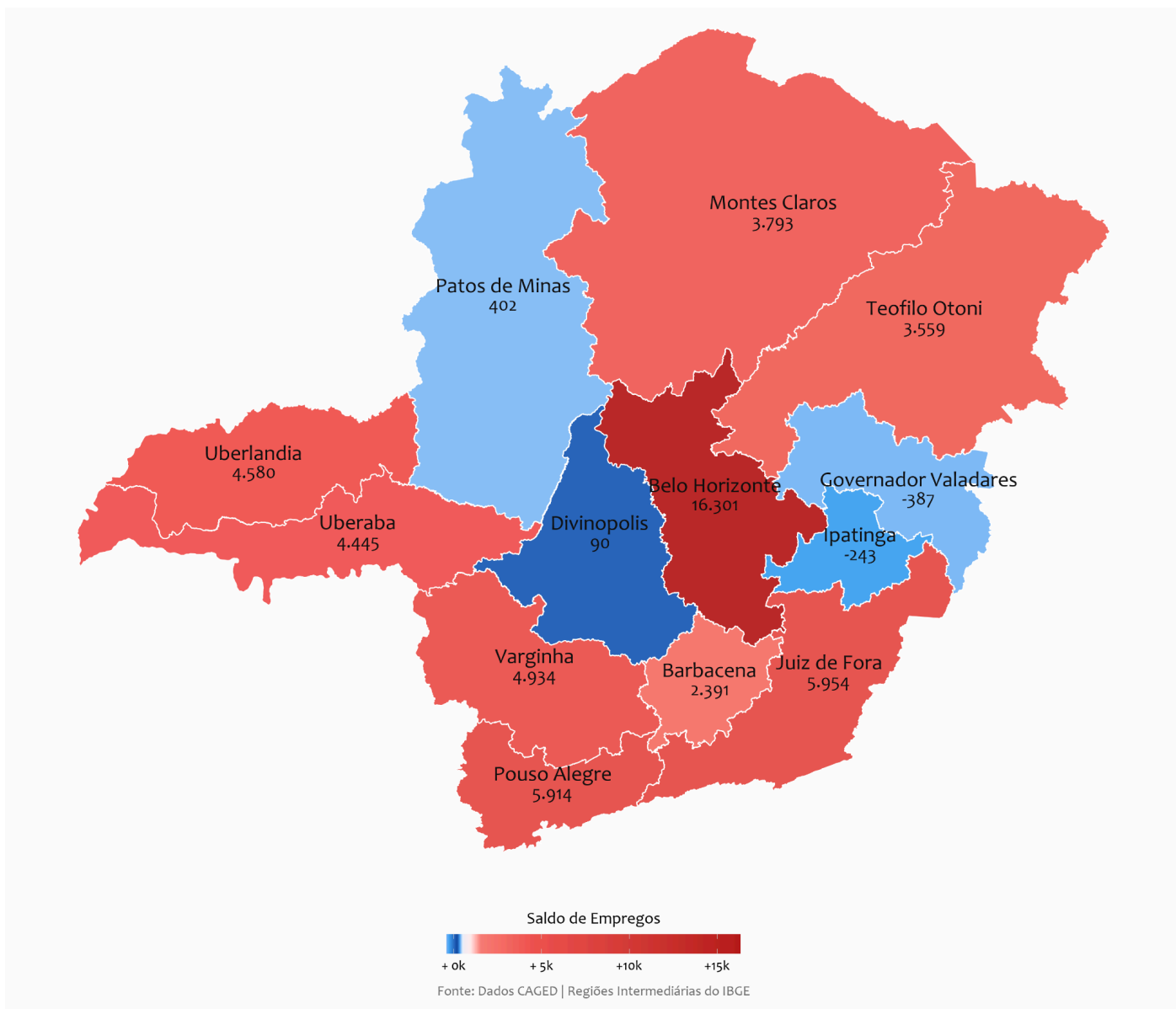
## Saldo de empregos por Regiões Geográficas Intermediárias (RGInt) – Minas Gerais – Fevereiro de 2026

Rgint	2020	2021	2022	2023	2024	2025	2026
<b>Minas Gerais</b>	<b>28.943</b>	<b>74.856</b>	<b>285.449</b>	<b>170.671</b>	<b>159.957</b>	<b>148.690</b>	<b>51.733</b>
Barbacena	952	1.932	9.247	5.822	6.153	3.494	2.391
Belo Horizonte	12.266	27.482	119.699	69.525	73.595	54.950	16.301
Divinópolis	4.908	3.800	19.344	12.562	8.276	10.107	90
Governador Valadares	152	1.066	2.236	3.815	1.515	2.452	-387
Ipatinga	-642	2.667	12.375	9.414	914	2.919	-243
Juiz de Fora	1.323	-2.714	19.501	9.822	11.418	17.804	5.954
Montes Claros	515	4.119	13.983	8.417	5.230	7.208	3.793
Patos de Minas	1.946	5.783	15.687	11.456	6.186	5.599	402
Pouso Alegre	2.608	6.892	18.015	9.266	10.770	13.018	5.914
Teófilo Otoni	855	1.986	5.675	4.996	5.316	8.238	3.559
Uberaba	1.483	4.676	13.967	9.809	8.376	6.290	4.445
Uberlândia	1.066	10.764	17.252	5.885	10.811	7.067	4.580
Varginha	1.511	6.403	18.468	9.882	11.397	9.544	4.934

Fonte: Cadastro Geral de Empregados e Desempregados (Novo Caged).  
Elaboração: Observatório do Trabalho de Minas Gerais. OTMG



## Saldo de empregos por Regiões Geográficas Intermediárias (RGIInt) – Minas Gerais – Fevereiro de 2026





# OBSERVATÓRIO DO TRABALHO DE MINAS GERAIS

**Fonte: Cadastro Geral de Empregados e Desempregados (Novo Caged).**  
Elaboração: Observatório do Trabalho de Minas Gerais. OTMG