



## Informativo do Mercado de Trabalho Mineiro – Novo Caged – Janeiro de 2026

*Esse Informativo é uma produção elaborada no âmbito do Observatório do Trabalho de Minas Gerais e conta com a participação dos técnicos da Fundação João Pinheiro (FJP), por meio da Coordenação de Indicadores Sociais da Diretoria de Estatística e Informações (Direi) e da Secretaria de Desenvolvimento Social (Sedese) de Minas Gerais, por intermédio da Subsecretaria de Inclusão Produtiva, Trabalho, Emprego e Renda (Subipter).*

### Resumo dos Resultados<sup>1</sup>

- Em Janeiro de 2026, Minas Gerais registrou saldo **positivo**, com geração de mais de **7 mil** postos de trabalho.
- Em janeiro, Minas Gerais ocupou a sétima posição entre os maiores saldos, atrás de Santa Catarina, Mato Grosso, Rio Grande do Sul, Paraná, São Paulo e Goiás.
- No estado, 3 dos 5 dos setores de atividade econômica apresentaram saldo positivo em Janeiro de 2026. Os setores em ordem decrescente são: **Indústria, Construção, Agropecuária. Serviços e Comércio tiveram redução líquida de vínculos formais de emprego.**

### Saldo Líquido de Empregos Formais

O número de admissões superou o de demissões em Janeiro de 2026, desta forma houve ganho de 7.425 vagas de empregos com carteira assinada no estado de Minas Gerais, decorrente de 225.801 contratações e 218.376 desligamentos.

Em razão da sazonalidade do mercado de trabalho, o mês de Janeiro costuma registrar redução do número de empregos. Mas, em Janeiro de 2026, o saldo positivo foi maior

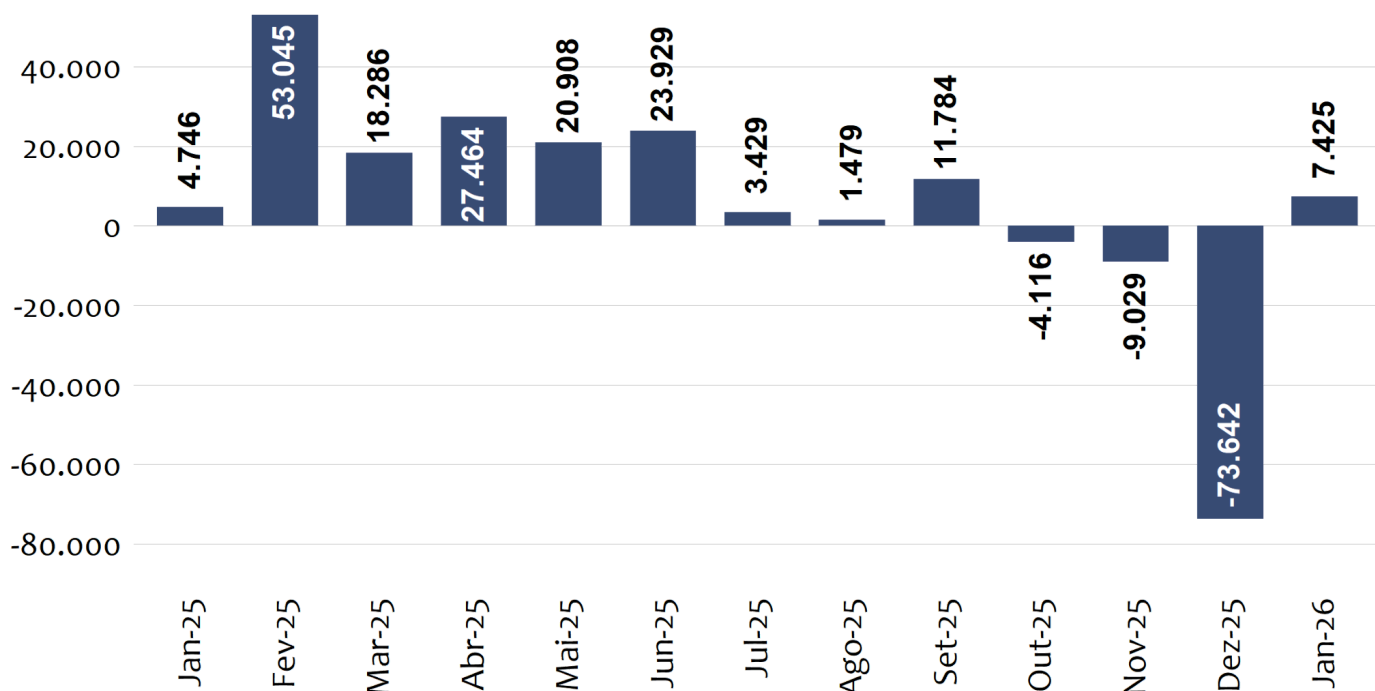
<sup>1</sup> Os resultados mensais do Novo Caged estão sujeitos a atualizações. Tradicionalmente, os dados podem ser atualizados em até 12 meses após a data de realização da movimentação (admissão ou demissão consideradas fora do prazo) e sem limite de prazo para as exclusões nas movimentações.



do que o observado em Janeiro de 2025. No acumulado dos últimos doze meses (Janeiro de 2024 a Janeiro de 2026), foram criadas 79.008 vagas.

## Saldo Líquido Mensal de Empregos Formais

Minas Gerais - Jan-25 a Jan-26



Fonte: Cadastro Geral de Empregados e Desempregados (Novo Caged).  
Elaboração: Observatório do Trabalho de Minas Gerais - OTMG.

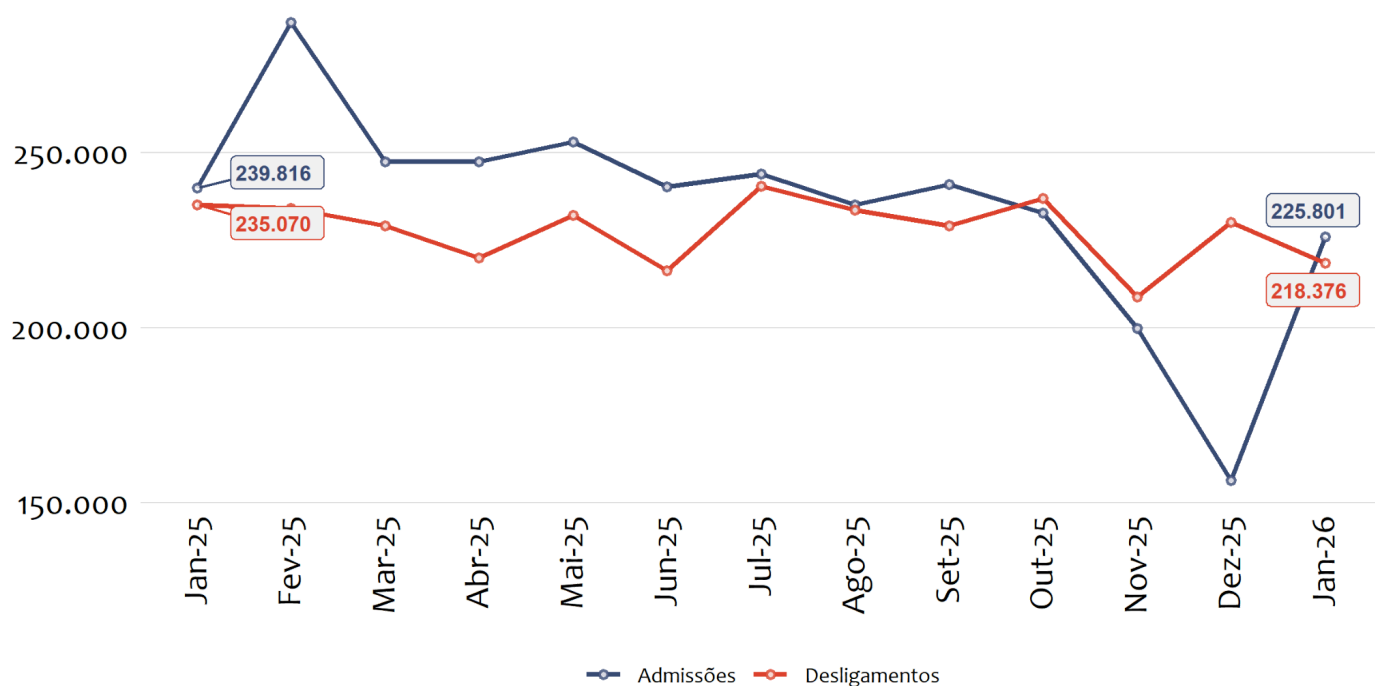
## Fluxos Mensais de Admissões e Desligamentos

Em Minas Gerais, as admissões em Janeiro de 2026 aumentaram 4,48% na comparação com o mesmo mês do ano anterior (Janeiro de 2025), os desligamentos por sua vez caíram 6,01%, considerando a mesma base de comparação.



## Totais Mensais de Admissões e Desligamentos

Minas Gerais - Jan-25 a Jan-26



Fonte: Cadastro Geral de Empregados e Desempregados (Novo Caged).  
Elaboração: Observatório do Trabalho de Minas Gerais - OTMG.

## Saldo Líquido de Empregos Formais

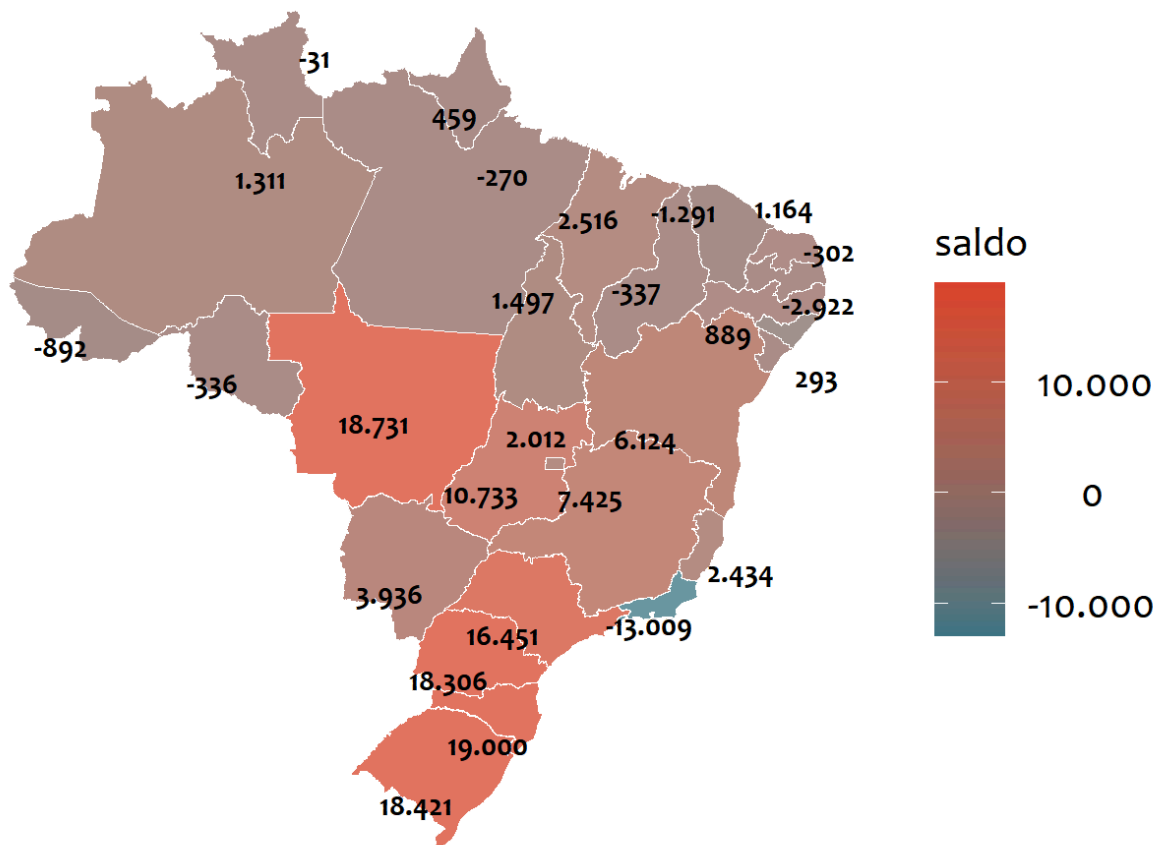
Das vinte e sete Unidades da Federação (UF), dezoito apresentaram saldo positivo de empregos formais em Janeiro de 2026.

O maior saldo na geração de postos formais foi registrada pelo estado de Santa Catarina, com o saldo de 19.000 empregos. Já o menor saldo foi registrado por Rio de Janeiro, com -13.009 empregos formais.



## Saldo Líquido de Empregos

jan.26



Fonte: Cadastro Geral de Empregados e Desempregados (Novo Caged).  
Elaboração: Observatório do Trabalho de Minas Gerais - OTMG.

### Saldo de Empregos por Setor de Atividade Econômica

O saldo de emprego foi positivo em 3 dos 5 setores de atividade. O setor de Indústria concentrou a maior geração de empregos, com ganho de 9.195 vínculos, refletindo ganhos expressivos na Indústrias de Transformação (7.888) e nas atividades de Água,

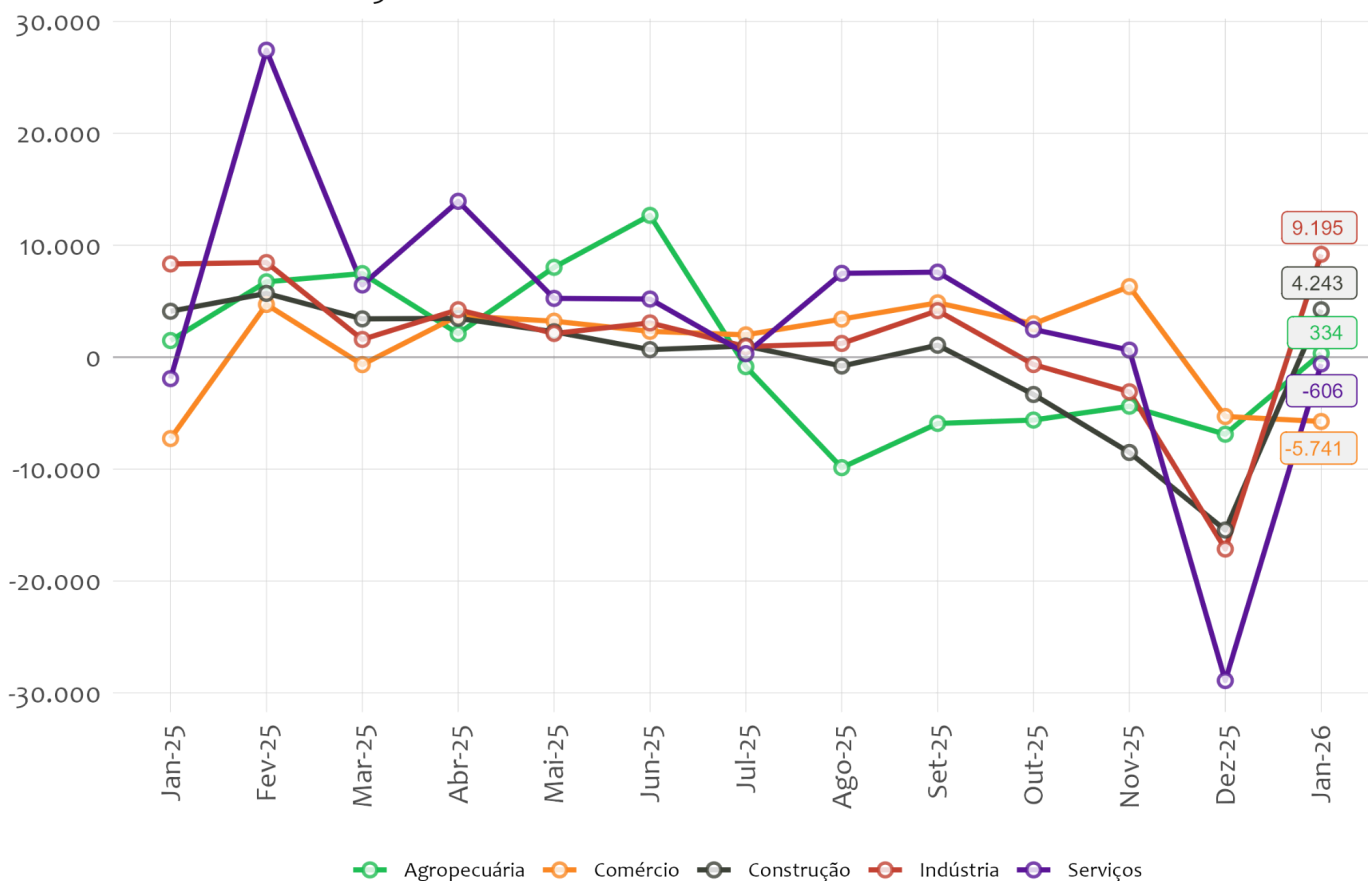


Esgoto, Atividades de Gestão de Resíduos e Descontaminação (871), Indústrias Extrativas (308) e Eletricidade e Gás (128).

Na Construção, apresentaram melhor saldo os subsetores Construção de Edifícios (1.539), *Obras de Infra-Estrutura* (1.445) e Serviços Especializados para Construção (1.259).

## Saldos Líquidos Mensais por Setor de Atividade Econômica

Minas Gerais - Jan-25 a Jan-26



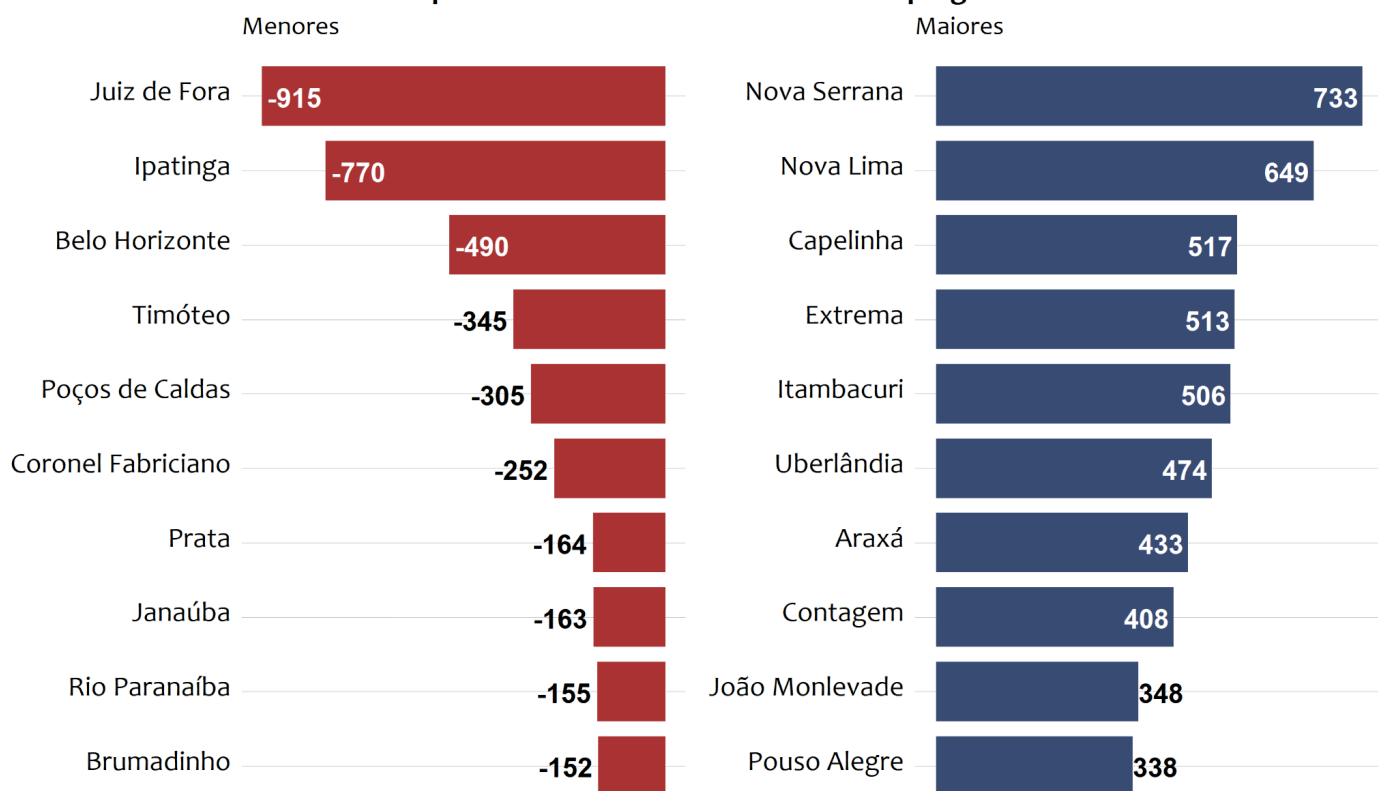
Fonte: Cadastro Geral de Empregados e Desempregados (Novo Caged).  
Elaboração: Observatório do Trabalho de Minas Gerais - OTMG.

## Municípios com Maior e Menor Saldo



Nova Serrana (733), Nova Lima (649) e Capelinha (517) foram os três municípios que mais abriram postos de trabalho celetistas no estado em janeiro de 2026. Por outro lado, os municípios que mais fecharam postos foram Juiz de Fora (-915), Ipatinga (-770) e Belo Horizonte (-490).

### Dez Municípios com Menor e Maior Saldo de Empregos Formais



Fonte: Cadastro Geral de Empregados e Desempregados (Novo Caged).  
Elaboração: Observatório do Trabalho de Minas Gerais - OTMG.

A tabela a seguir apresenta o saldo de empregos por Regiões Geográficas Intermediárias (RGInt) de Minas Gerais no período 2020 a de 2026 (acumulados de janeiro a janeiro de cada ano) regionalmente, Belo Horizonte se destacou como a principal geradora de empregos, enquanto RGInts como Juiz de Fora e Uberlândia tiveram crescimentos notáveis entre 2021 e 2026.



Em 2026, o saldo estadual alcançou 7.425 empregos no acumulado do ano. A RGInt de Divinópolis chegou a liderança (2.146 vagas), contribuindo com 28,9% do saldo total. Pouso Alegre (1.246), Teófilo Otoni (1.328) e Uberaba (1.137), chamam a atenção pelo desempenho positivo, contrastando com as RGInt de Ipatinga (-1.297) e Governador Valadares (143), que tiveram resultados mais modestos. Esse saldo positivo também reflete o aumento nas contratações em determinados setores ocupacionais. Em Janeiro, Trabalhadores da produção de bens e serviços industriais lideraram a geração de empregos em Minas Gerais, com 7.070 admissões líquidas, seguidos pelos Trabalhadores de serviços administrativos (3.171) que completaram as categorias com os melhores desempenhos no período

## Saldo de empregos por Regiões Geográficas Intermediárias (RGInt) – Minas Gerais – Janeiro a Janeiro de 2026

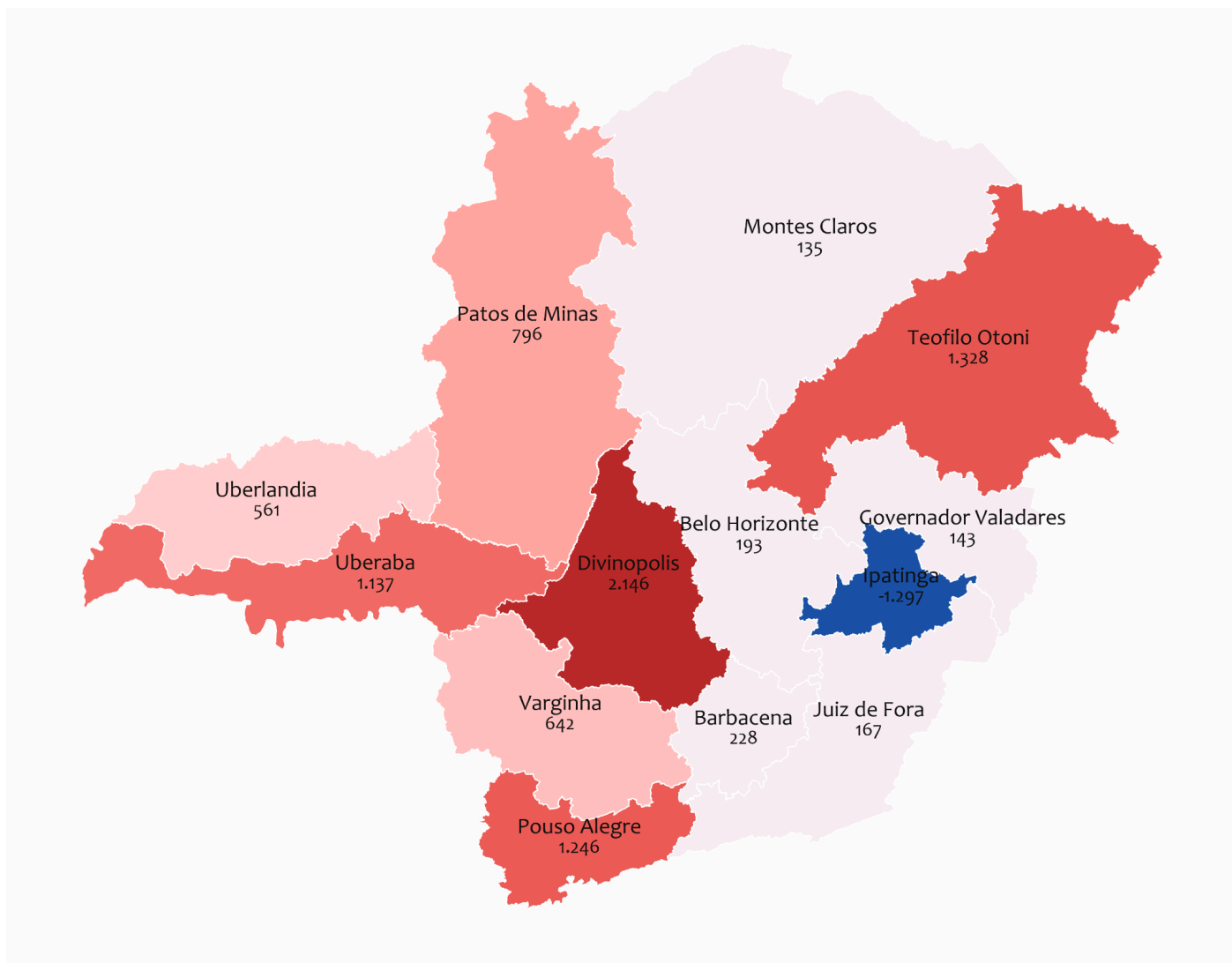
Regiões	2020	2021	2022	2023	2024	2025	2026
Barbacena	202	10.952	5.792	6.202	3.637	1.865	228
Belo Horizonte	680	119.460	71.442	64.224	56.306	26.230	193
Divinópolis	-2.357	22.604	13.236	6.980	7.900	4.360	2.146
Governador Valadares	252	3.545	3.607	1.896	2.019	-68	143
Ipatinga	-2.165	15.326	9.030	1.050	2.024	298	-1.297
Juiz de Fora	-8.723	24.742	10.083	9.878	13.986	12.082	167
Montes Claros	2.609	17.491	9.848	4.466	6.889	3.855	135
Patos de Minas	3.909	15.351	11.059	3.992	3.686	4.169	796
Pouso Alegre	11	22.855	10.256	7.911	13.618	7.059	1.246
Teófilo Otoni	1.096	8.743	5.256	5.114	7.172	4.976	1.328
Uberaba	264	14.300	10.875	8.453	4.274	7.146	1.137
Uberlândia	4.934	23.005	6.131	8.222	7.722	6.860	561
Varginha	2.001	22.099	10.638	10.055	9.961	6.862	642
<b>Minas Gerais</b>	<b>2.713</b>	<b>320.473</b>	<b>177.253</b>	<b>138.443</b>	<b>139.194</b>	<b>85.694</b>	<b>7.425</b>

Fonte: Cadastro Geral de Empregados e Desempregados (Novo Caged).

Elaboração: Observatório do Trabalho de Minas Gerais. OTMG



## Saldo de empregos por Regiões Geográficas Intermediárias (RGIInt) – Minas Gerais – Janeiro de 2026



Fonte: Cadastro Geral de Empregados e Desempregados (Novo Caged).  
Elaboração: Observatório do Trabalho de Minas Gerais. OTMG