

Informativo do Mercado de Trabalho Mineiro – Novo Caged – Março de 2023

Esse Informativo é uma produção elaborada no âmbito do Observatório do Trabalho de Minas Gerais e conta com a participação dos técnicos da Fundação João Pinheiro (FJP), por meio da Coordenação de Estudos Populacionais da Diretoria de Estatística e Informações (Direi) e da Secretaria de Estado de Desenvolvimento Social de Minas Gerais (Sedese-MG), por intermédio da Subsecretaria de Trabalho e Emprego (Subte).

Resumo dos Resultados¹

- Em março de 2023, Minas Gerais registrou saldo **positivo**, com criação de quase 39 mil postos de trabalho.
- O estado ficou na **segunda posição** entre as Unidades Federativas com maior saldo no mês.
- No estado, **todos** os setores de atividade econômica apresentaram saldo positivo em março de 2023.

Saldo Líquido de Empregos Formais

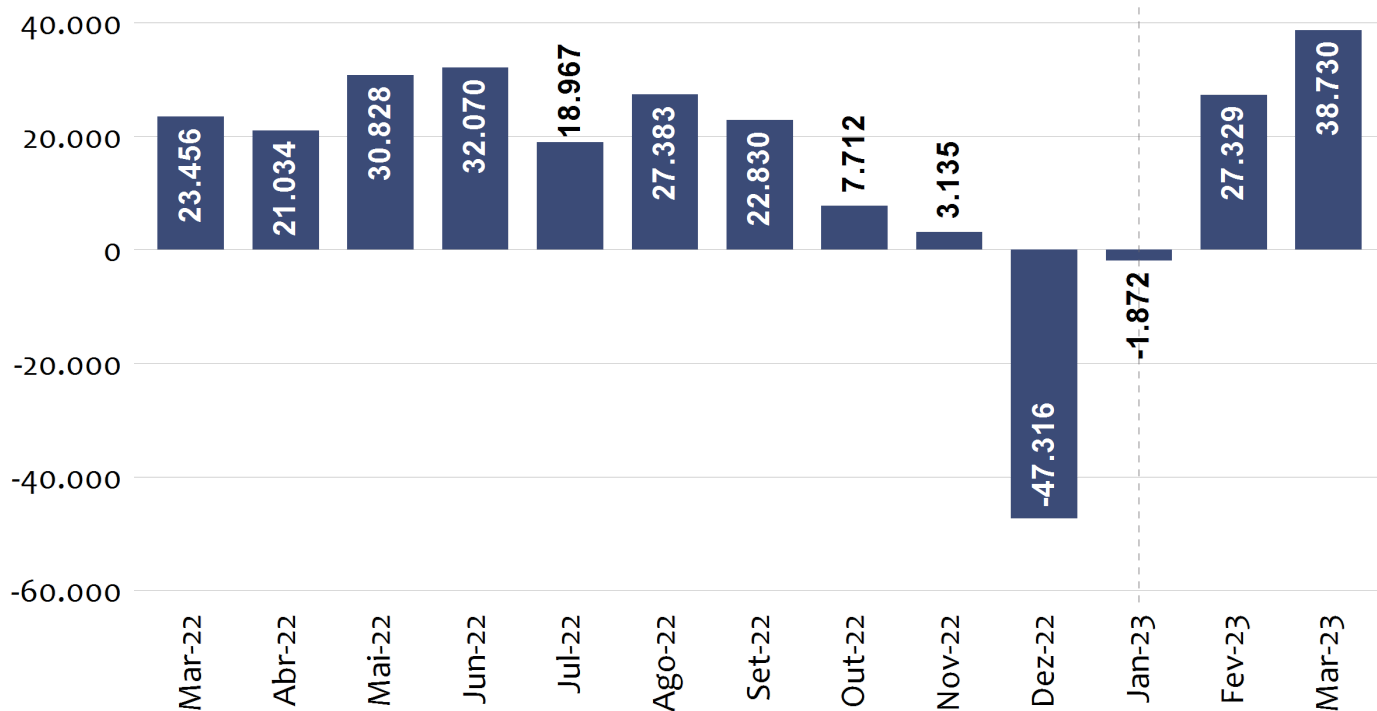
O número de admissões superou o de demissões em março de 2023, desta forma houve criação de 38.730 vagas de empregos com carteira assinada no estado de Minas Gerais, decorrente de 255.626 contratações e 216.896 desligamentos.

Na comparação com o mesmo mês do ano passado (março de 2022), foram gerados 15.274 empregos a mais em março de 2023. No acumulado do ano de 2023, já foram criadas 64.187 vagas.

¹ Os resultados mensais do Novo Caged estão sujeitos a atualizações. Tradicionalmente, os dados podem ser atualizados i) até 12 meses após a data de realização da movimentação (admissão ou demissão consideradas fora do prazo) e ii) sem limite de prazo para às exclusões nas movimentações

Saldo Líquido Mensal de Empregos Formais

Minas Gerais - Mar. 2022 a Mar. 2023



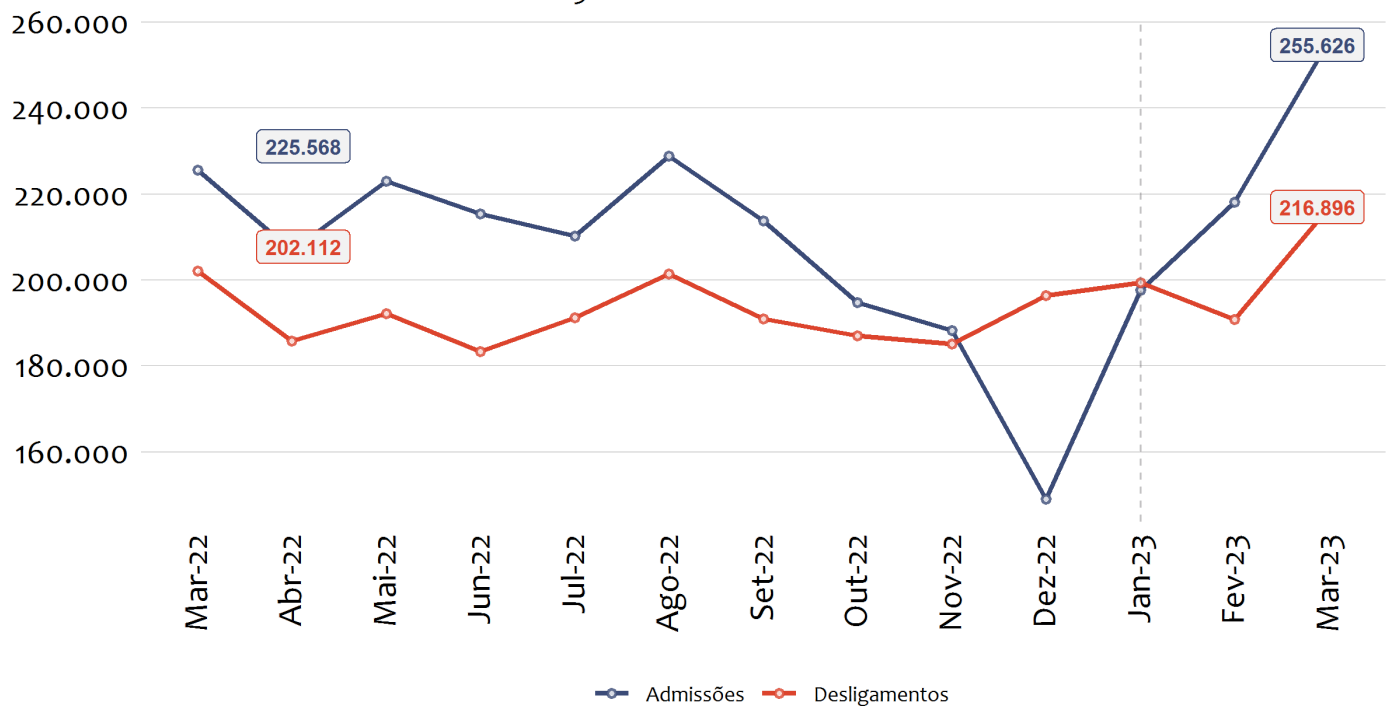
Fonte: Cadastro Geral de Empregados e Desempregados (Novo Caged).
Elaboração: Observatório do Trabalho de Minas Gerais - OTMG.

Fluxos Mensais de Admissões e Desligamentos

Em Minas Gerais, as admissões em março de 2023 subiram 13,33% na comparação com o mesmo mês do ano anterior (março de 2022), os desligamentos, por sua vez, cresceram 7,31%, considerando a mesma base de comparação.

Totais Mensais de Admissões e Desligamentos

Minas Gerais - Mar. 2022 a Mar. 2023



Fonte: Cadastro Geral de Empregados e Desempregados (Novo Caged).
Elaboração: Observatório do Trabalho de Minas Gerais - OTMG.

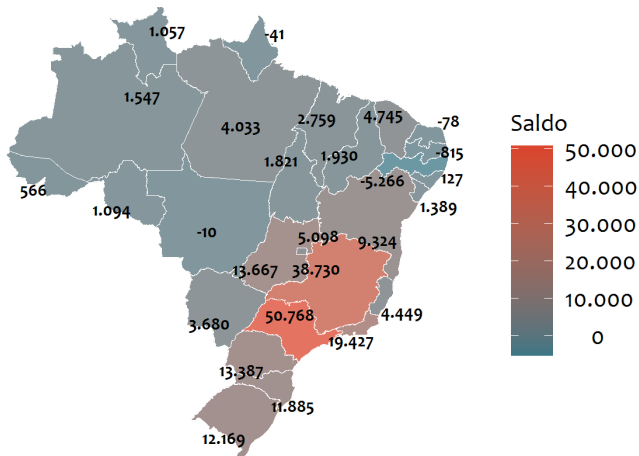
Saldo Líquido de empregos formais e variação relativa do estoque por Unidades Federativas

Das vinte e sete Unidades da Federação (UF), vinte e dois apresentaram saldo positivo de empregos em março. Minas Gerais ficou na segunda posição no ranking das UF's com maior saldo no mês. Na região Sudeste, Minas ocupou a segunda posição, atrás apenas do São Paulo (50.768).

Em Minas Gerais, o número total de empregos celetistas vigentes, ou simplesmente estoque de empregos, apresentou crescimento de 0,86% na passagem de fevereiro para março de 2023. Desta forma, o estoque de empregos no estado apresentou variação acima da média nacional, que ficou em 0,46%. Entre as UF's com maior crescimento relativo do estoque, Minas Gerais ocupou a terceira posição.

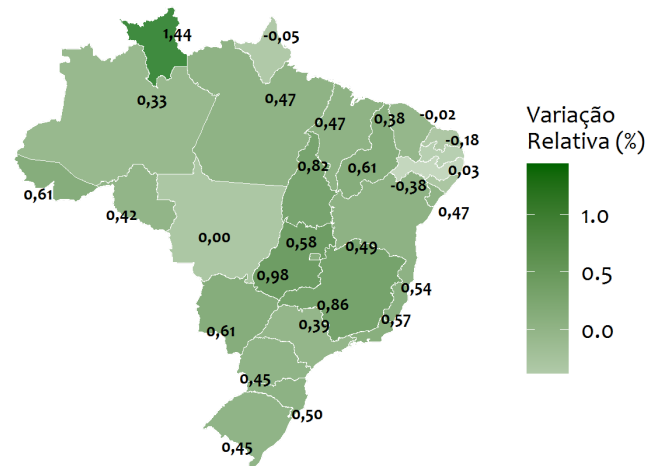
Saldo Líquido de Empregos

Mar. 2023



Varição Relativa do Estoque de Empregos

Minas Gerais - Mar. 2023 frente a Fev. 2023



Fonte: Cadastro Geral de Empregados e Desempregados (Novo Caged).
Elaboração: Observatório do Trabalho de Minas Gerais - OTMG.

Saldo de Empregos por Setor de Atividade Econômica

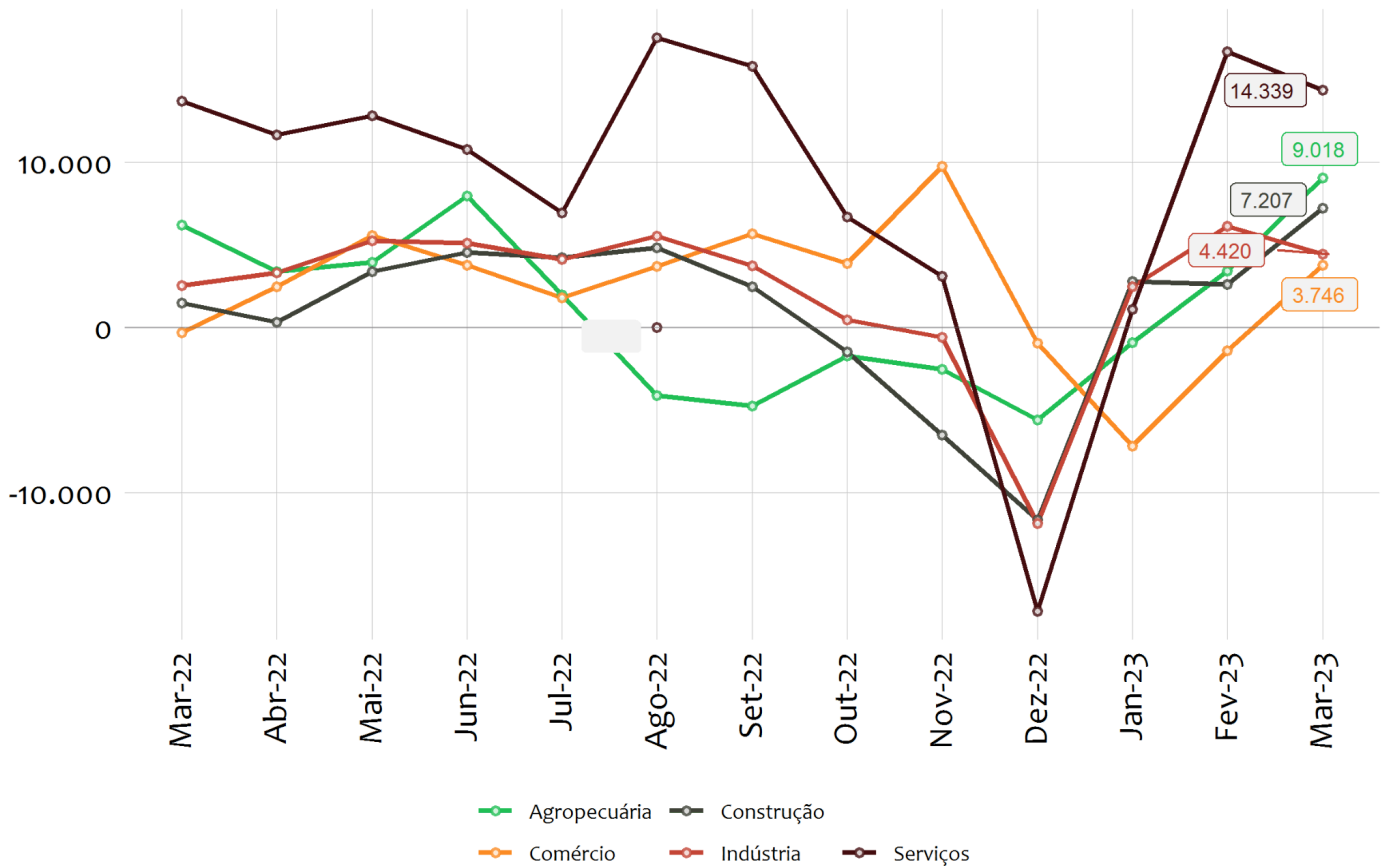
Todos os setores apresentaram saldo positivo em março de 2023. O saldo mais alto foi observado no setor de serviços (14.339), seguido por agropecuária (9.018), construção (7.207), indústria (4.420) e comércio (3.746).

Na Indústria, o subsetor *Indústrias de Transformação* apresentou o maior crescimento entre os demais, com geração de 4.116 novos postos, seguido pelos subsetores, *Água, Esgoto, Atividades de Gestão de Resíduos e Descontaminação* e *Indústrias Extrativas* com geração de 253 e 148 novos postos de trabalho, respectivamente. Apenas *Eletricidade e Gás* (-97) apresentou eliminação líquida de postos de trabalho.

Entre os subsetores dos Serviços, houve destaque positivo para *Informação, comunicação e atividades financeiras, imobiliárias, profissionais e administrativas*, responsável pela criação de 5.672 novas vagas, seguido pelos setores *Transporte, Armazenagem e Correio* (3.256), *Administração pública, defesa, seguridade social, educação, saúde humana e serviços sociais* (2.502), *Alojamento e Alimentação* (1.941) e *Outros serviços* (971). Apenas o subsetor *Serviços domésticos* (-3) perdeu postos no mês.

Saldos Líquidos Mensais por Setor de Atividade Econômica

Minas Gerais - Mar. 2022 a Mar. 2023



Fonte: Cadastro Geral de Empregados e Desempregados (Novo Caged).
Elaboração: Observatório do Trabalho de Minas Gerais - OTMG.

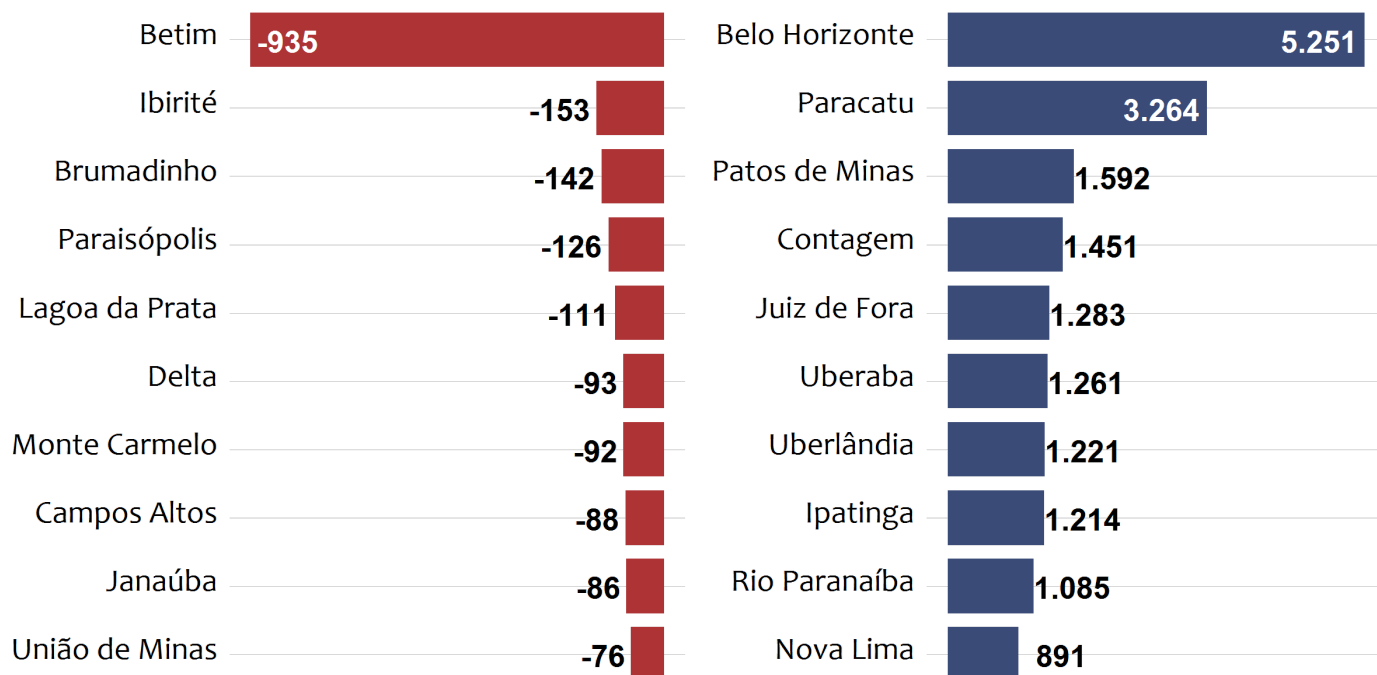
Municípios com Maior e Menor Saldo

Belo Horizonte (5.251), Paracatu (3.264) e Patos de Minas (1.592) foram os três municípios que mais abriram postos de trabalho celetistas no estado em março de 2023. Por outro lado, os municípios que mais fecharam postos foram Betim (-935), Ibirité (-153) e Brumadinho (-142).

Dez Municípios com Menor e Maior Saldo de Empregos Formais

Menores - Minas Gerais - Mar. 2023

Maiores - Minas Gerais - Mar. 2023



Fonte: Cadastro Geral de Empregados e Desempregados (Novo Caged).
Elaboração: Observatório do Trabalho de Minas Gerais - OTMG.