

# Informativo do Mercado de Trabalho Mineiro – Novo Caged – Maio de 2023

*Esse Informativo é uma produção elaborada no âmbito do Observatório do Trabalho de Minas Gerais e conta com a participação dos técnicos da Fundação João Pinheiro (FJP), por meio da Coordenação de Indicadores Sociais da Diretoria de Estatística e Informações (Direi) e da Secretaria de Estado de Desenvolvimento Social (Sedese-MG) de Minas Gerais, por intermédio da Subsecretaria de Trabalho e Emprego.*

## Resumo dos Resultados<sup>1</sup>

- Em maio de 2023, Minas Gerais registrou saldo **positivo**, com criação de quase 27 mil postos de trabalho.
- O estado ficou na **segunda posição** entre as Unidades Federativas com maior saldo no mês.
- No estado, **todos** os setores de atividade econômica apresentaram saldo positivo em maio de 2023.

## Saldo Líquido de Empregos Formais

O número de admissões superou o de demissões em maio de 2023, desta forma houve criação de **26.626 vagas** de empregos com carteira assinada no estado de Minas Gerais, decorrente de **236.174** contratações e **209.548** desligamentos.

Na comparação com o mesmo mês do ano passado (maio de 2022), foram gerados **4.096** empregos a menos em maio de 2023. No acumulado do ano de 2023, já foram criadas **118.688** vagas.

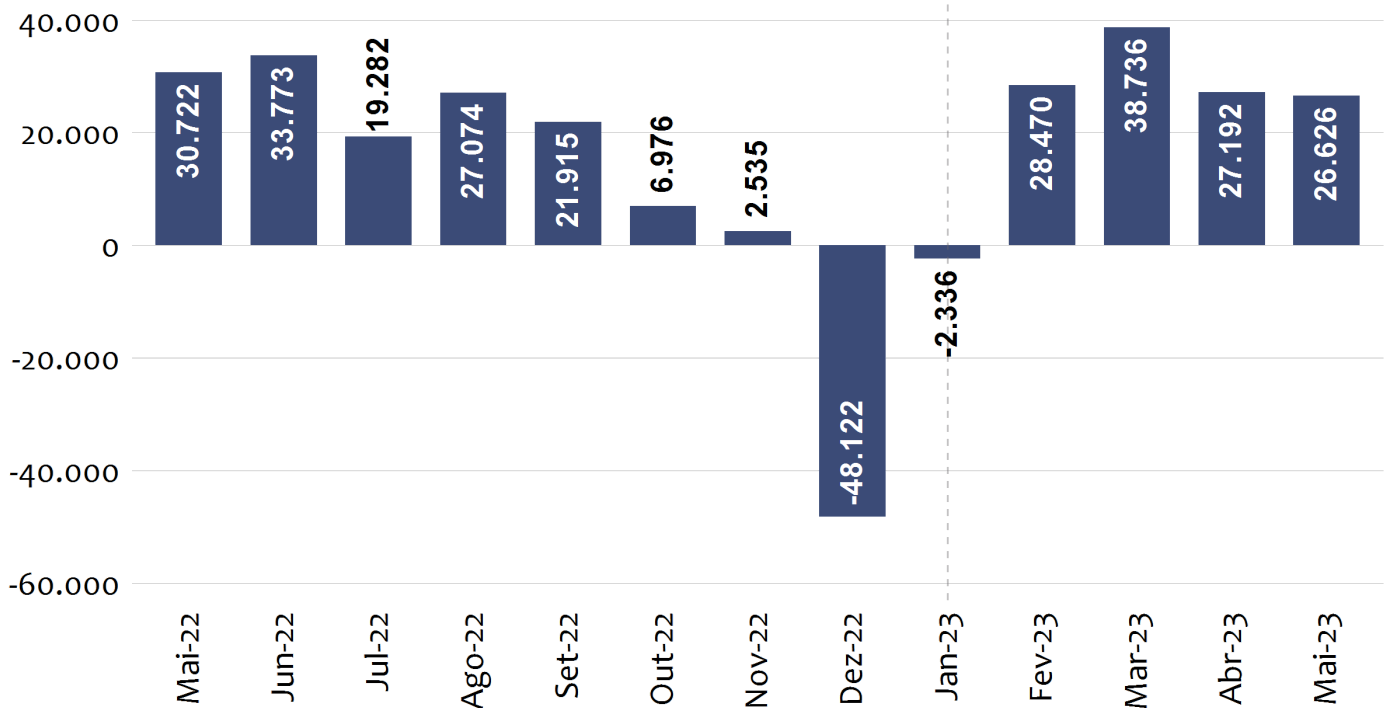
---

<sup>1</sup> Os resultados mensais do Novo Caged estão sujeitos à atualizações. Tradicionalmente, os dados podem ser atualizados i) até 12 meses após a data de realização da movimentação (admissão ou demissão consideradas fora do prazo) e ii) sem limite de prazo para às exclusões nas movimentações



### Saldo Líquido Mensal de Empregos Formais

Minas Gerais - Mai. 2022 a Mai. 2023



Fonte: Cadastro Geral de Empregados e Desempregados (Novo Caged).  
Elaboração: Observatório do Trabalho de Minas Gerais - OTMG.

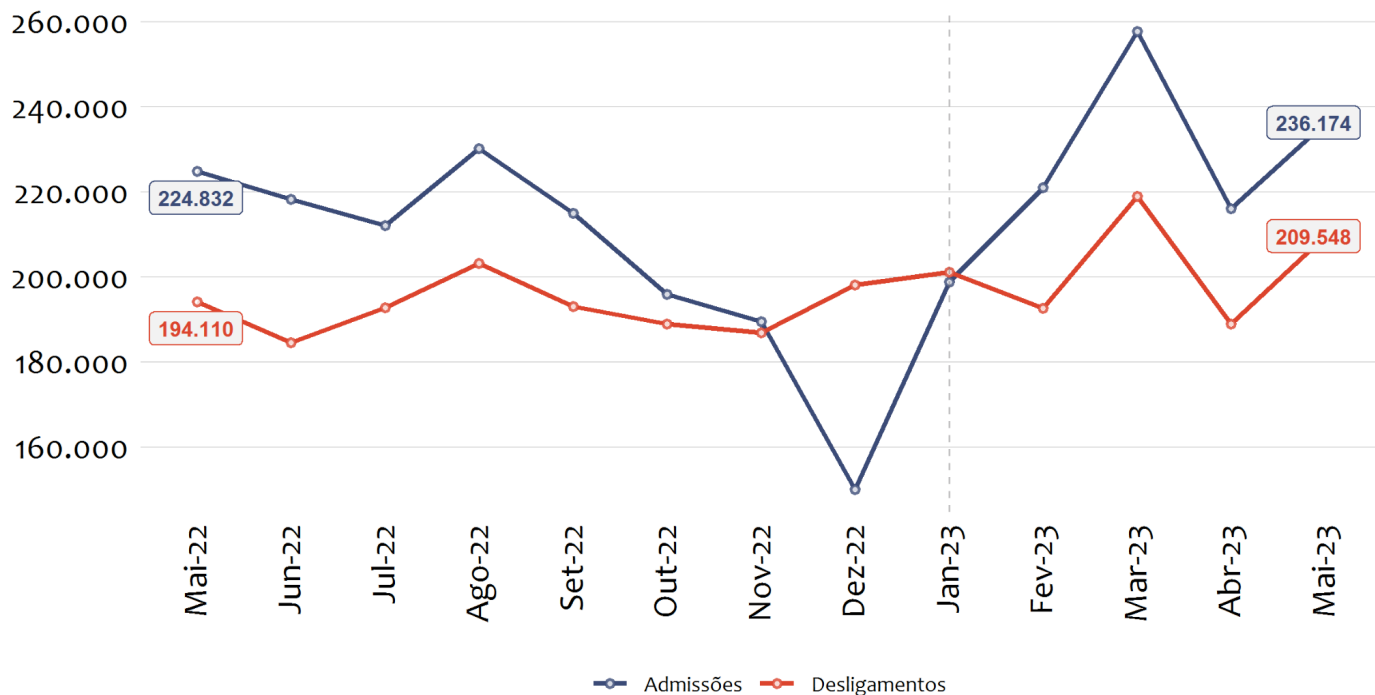
### Fluxos Mensais de Admissões e Desligamentos

Em Minas Gerais, as admissões em maio de 2023 subiram **5,04%** na comparação com o mesmo mês do ano anterior (maio de 2022), os desligamentos, por sua vez, cresceram **7,95%**, considerando a mesma base de comparação.



### Totais Mensais de Admissões e Desligamentos

Minas Gerais - Mai. 2022 a Mai. 2023



Fonte: Cadastro Geral de Empregados e Desempregados (Novo Caged).  
Elaboração: Observatório do Trabalho de Minas Gerais - OTMG.

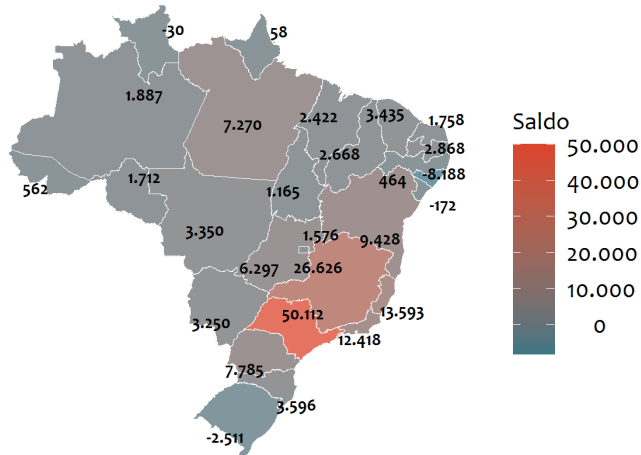
### Saldo Líquido de empregos formais e variação relativa do estoque por Unidades Federativas

Das vinte e sete Unidades da Federação (UF), vinte e três apresentaram saldo positivo de empregos em maio. Minas Gerais ficou na segunda posição no ranking das UF's com maior saldo no mês. Na região Sudeste, Minas ocupou a segunda posição, atrás apenas do São Paulo (50.112).

Em Minas Gerais, o número total de empregos celetistas vigentes, ou simplesmente estoque de empregos, apresentou crescimento de **0,58%** na passagem de abril para maio de 2023. Desta forma, o estoque de empregos no estado apresentou variação acima da média nacional, que ficou em **0,36%**. Entre as UF's com maior crescimento relativo do estoque, Minas Gerais ocupou a sétima posição.

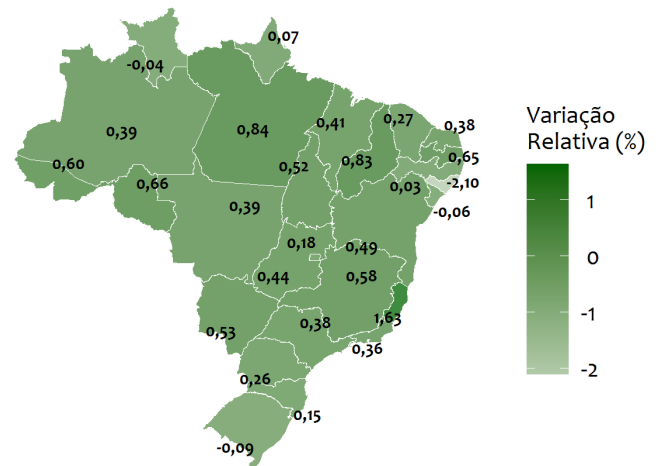
### Saldo Líquido de Empregos

Mai. 2023



### Varição Relativa do Estoque de Empregos

Minas Gerais - Mai. 2023 frente a Abr. 2023



Fonte: Cadastro Geral de Empregados e Desempregados (Novo Caged).  
Elaboração: Observatório do Trabalho de Minas Gerais - OTMG.

### Saldo de Empregos por Setor de Atividade Econômica

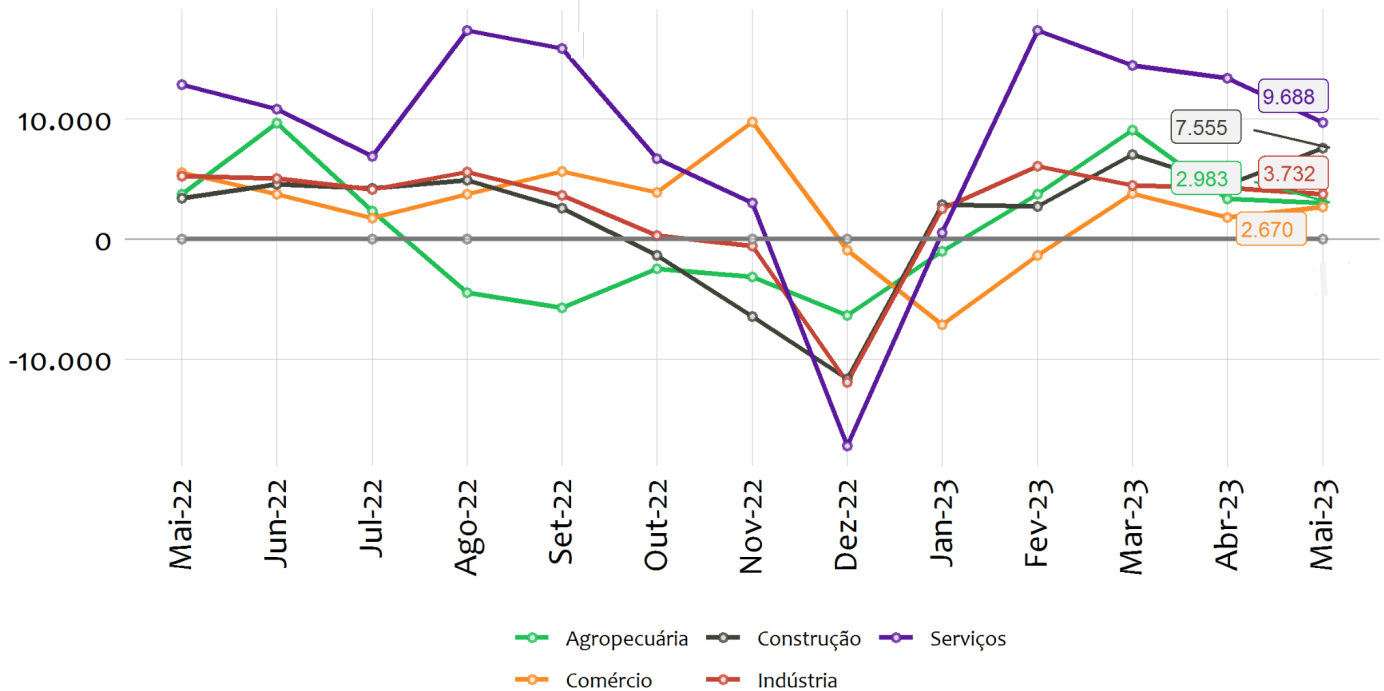
Todos os setores apresentaram saldo positivo em maio de 2023. O saldo mais alto foi observado no setor de serviços (**9.688**), seguido por construção (**7.555**), indústria (**3.732**), agropecuária (**2.983**) e comércio (**2.670**).

Na Indústria, o subsetor *Indústrias de Transformação* apresentou o maior crescimento entre os demais, com geração de **3.075** novos postos, seguido pelos subsetores, *Indústrias Extrativas e Água, Esgoto, Atividades de Gestão de Resíduos e Descontaminação* com geração de **574** e **161** novos postos de trabalho, respectivamente. Apenas *Eletricidade e Gás* (-78) apresentou eliminação líquida de postos de trabalho.

Todos os subsetores dos Serviços apresentaram saldo positivo de empregos. O saldo mais alto foi registrado no subsetor *Informação, comunicação e atividades financeiras, imobiliárias, profissionais e administrativas* (**4.260**), seguido por *Administração pública, defesa, seguridade social, educação, saúde humana e serviços sociais* (**3.674**), *Alojamento e Alimentação* (**851**), *Outros serviços* (**735**), *Transporte, Armazenagem e Correio* (**162**) e *Serviços domésticos* (**6**).

## Saldos Líquidos Mensais por Setor de Atividade Econômica

Minas Gerais - Mai. 2022 a Mai. 2023



Fonte: Cadastro Geral de Empregados e Desempregados (Novo Caged).  
Elaboração: Observatório do Trabalho de Minas Gerais - OTMG.

## Municípios com Maior e Menor Saldo

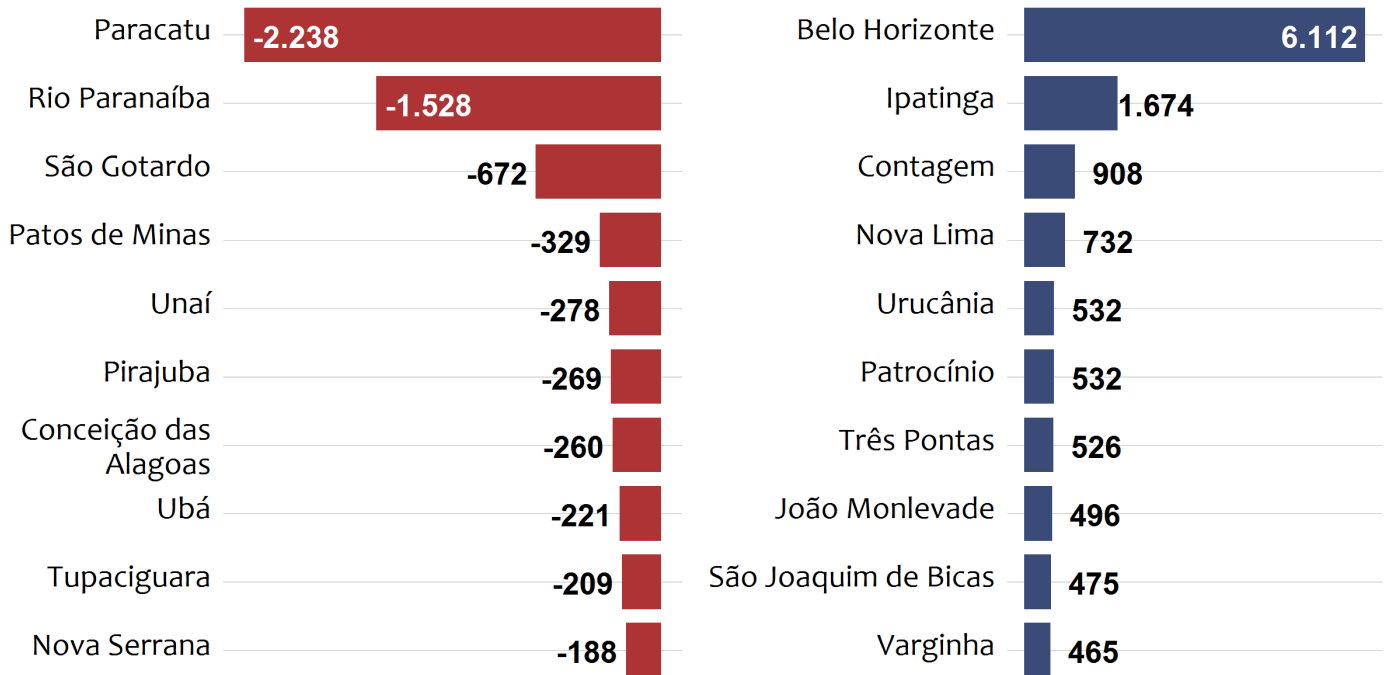
Belo Horizonte (6.112), Ipatinga (1.674) e Contagem (908) foram os três municípios que mais abriram postos de trabalho celetistas no estado em maio de 2023. Por outro lado, os municípios que mais fecharam postos foram Paracatu (-2.238), Rio Paranaíba (-1.528) e São Gotardo (-672).



**Dez Municípios com Menor e Maior Saldo de Empregos Formais**

Menores - Minas Gerais - Mai. 2023

Maiores - Minas Gerais - Mai. 20



Fonte: Cadastro Geral de Empregados e Desempregados (Novo Caged).  
Elaboração: Observatório do Trabalho de Minas Gerais - OTMG.