

# Informativo do Mercado de Trabalho Mineiro – Novo Caged – Dezembro de 2023

Esse Informativo é uma produção elaborada no âmbito do Observatório do Trabalho de Minas Gerais e conta com a participação dos técnicos da Fundação João Pinheiro (FJP), por meio da Coordenação de Indicadores Sociais da Diretoria de Estatística e Informações (Direi) e da Secretaria de Desenvolvimento Social (Sedese) de Minas Gerais, por intermédio da Subsecretaria de Trabalho e Emprego (Subte).

## Resumo dos Resultados<sup>1</sup>

- Em dezembro de 2023, Minas Gerais registrou saldo **negativo**, com perda de quase -47 mil postos de trabalho.
- 26 das 27 Unidades da Federação apresentaram saldo negativo no mês. O estado ficou na segunda posição no ranking das UFs com **maior saldo negativo** no mês.
- No estado, apenas o setor de comércio apresentou saldo positivo em dezembro de 2023.

## Saldo Líquido de Empregos Formais

O número de demissões superou o de admissões em dezembro de 2023, desta forma houve eliminação de 46.510 vagas de empregos com carteira assinada no estado de Minas Gerais, decorrente de 162.415 contratações e 208.925 desligamentos.

Na comparação com o mesmo mês do ano passado (dezembro de 2022), porém, foram gerados 1.818 empregos a mais em dezembro de 2023. No acumulado do ano de 2023, foram criadas 140.836 vagas.

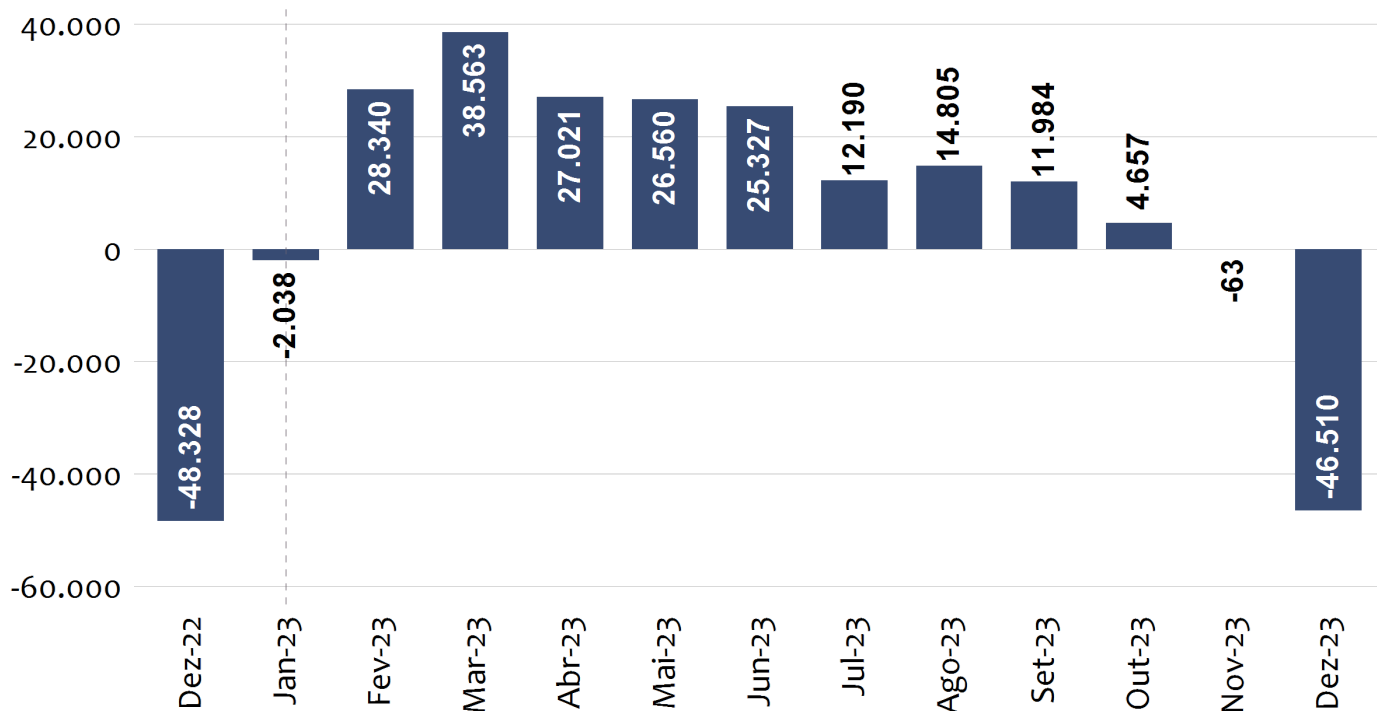
---

<sup>1</sup> Os resultados mensais do Novo Caged estão sujeitos a atualizações. Tradicionalmente, os dados podem ser atualizados i) até 12 meses após a data de realização da movimentação (admissão ou demissão consideradas fora do prazo) e ii) sem limite de prazo para às exclusões nas movimentações



## Saldo Líquido Mensal de Empregos Formais

Minas Gerais - Dez. 2022 a Dez. 2023



Fonte: Cadastro Geral de Empregados e Desempregados (Novo Caged).  
Elaboração: Observatório do Trabalho de Minas Gerais - OTMG.

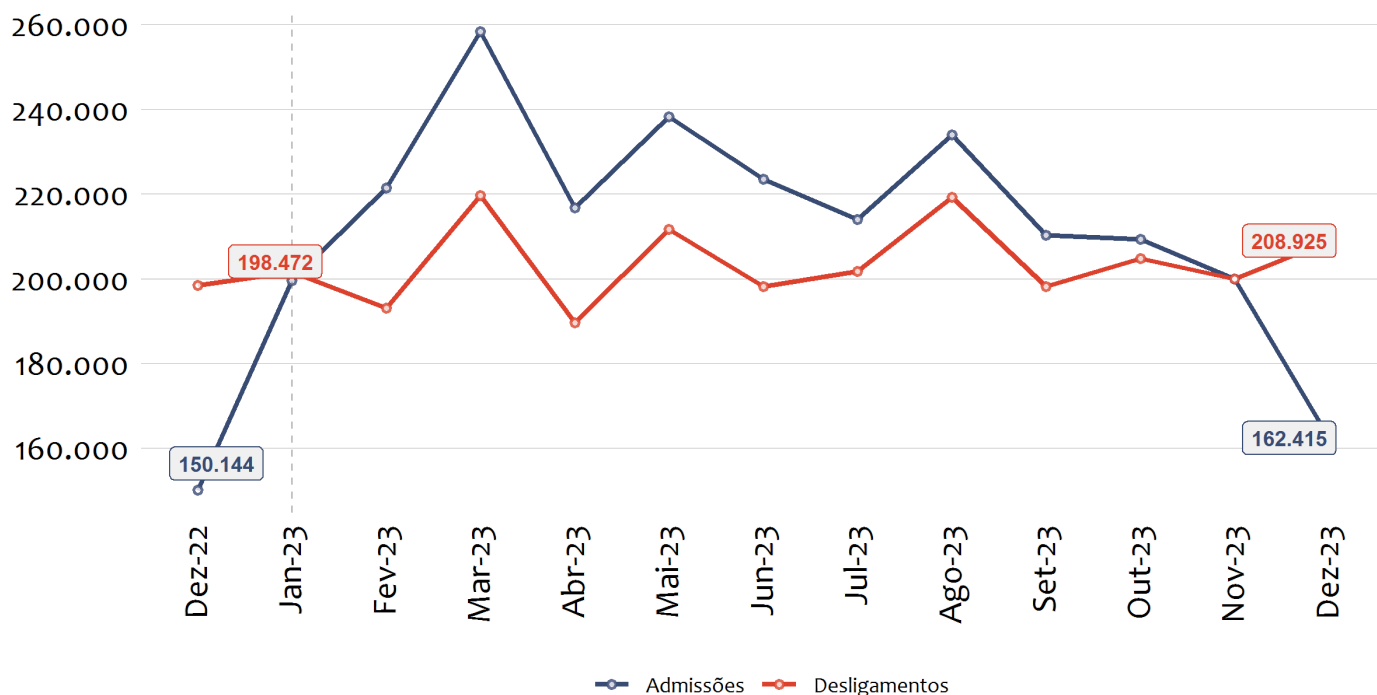
## Fluxos Mensais de Admissões e Desligamentos

Em Minas Gerais, as admissões em dezembro de 2023 subiram 8,17% na comparação com o mesmo mês do ano anterior (dezembro de 2022), os desligamentos, por sua vez, cresceram 5,27%, considerando a mesma base de comparação.



## Totais Mensais de Admissões e Desligamentos

Minas Gerais - Dez. 2022 a Dez. 2023



Fonte: Cadastro Geral de Empregados e Desempregados (Novo Caged).  
Elaboração: Observatório do Trabalho de Minas Gerais - OTMG.

## Saldo Líquido de empregos formais e variação relativa do estoque por Unidades Federativas

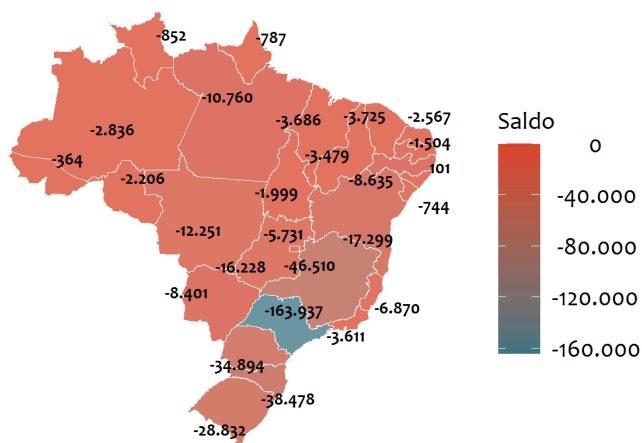
Das vinte e sete Unidades da Federação (UF), apenas uma apresentou saldo positivo de empregos em dezembro. Minas Gerais ficou na segunda posição no ranking das UFs com maior saldo negativo no mês. Na região Sudeste, Minas ocupou a terceira posição, atrás do Rio de Janeiro (-3.611) e Espírito Santo (-6.870).

Em Minas Gerais, o número total de empregos celetistas vigentes, ou simplesmente estoque de empregos, apresentou recuo de -1% na passagem de novembro para dezembro de 2023. Desta forma, o estoque de empregos no estado apresentou variação abaixo da média nacional, que ficou em -0,97%. Entre as UF's com maior crescimento relativo do estoque, Minas Gerais ocupou a décima sétima posição.



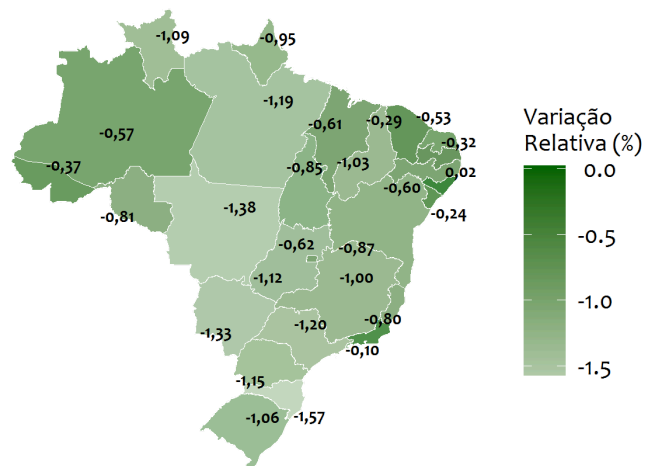
## Saldo Líquido de Empregos

Dez. 2023



## Varição Relativa do Estoque de Empregos

Minas Gerais - Dez. 2023 frente a Nov. 2023



Fonte: Cadastro Geral de Empregados e Desempregados (Novo Caged).  
Elaboração: Observatório do Trabalho de Minas Gerais - OTMG.

## Saldo de Empregos por Setor de Atividade Econômica

O setor de comércio foi o único que apresentou saldo positivo de empregos em dezembro de 2023, foram 735 novas vagas geradas. O saldo mais baixo foi observado no setor de serviços (-15.673), seguido por indústria (-12.040), construção (-11.459) e agropecuária (-8.071).

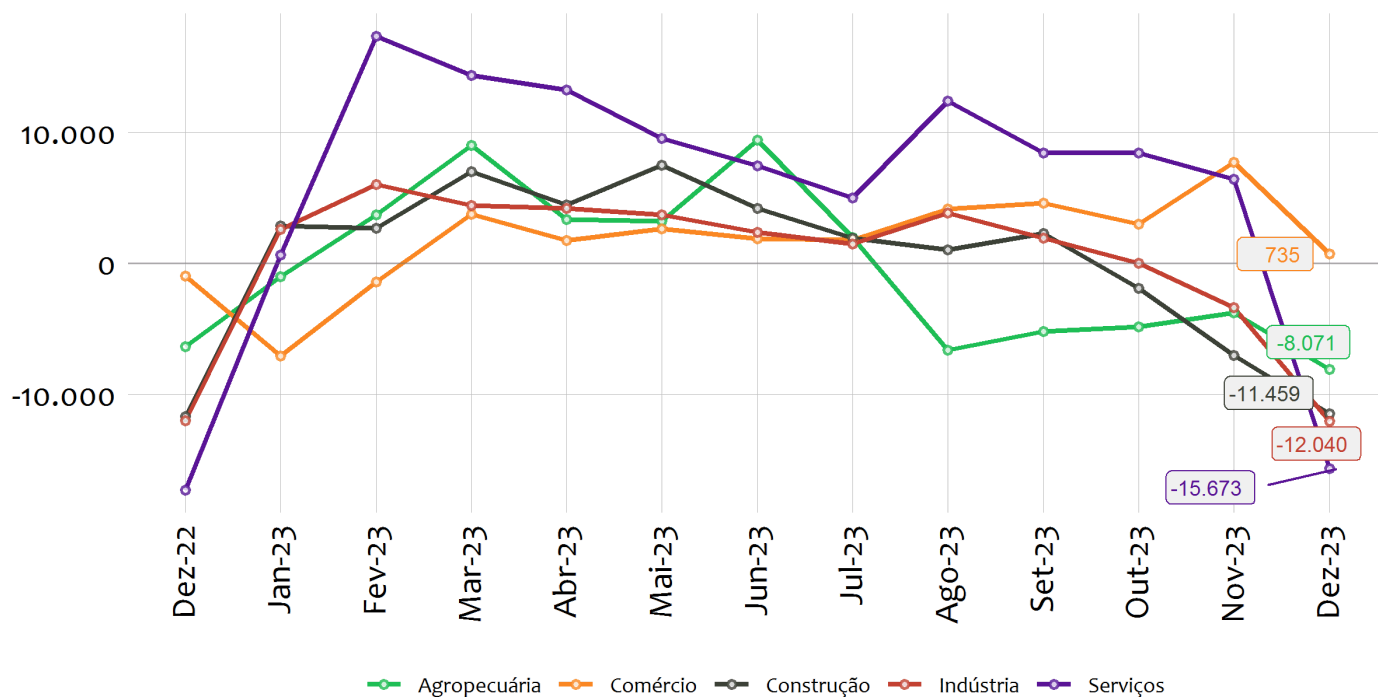
Na Indústria, nenhum subsetor apresentou saldo positivo de empregos. Os saldos mais baixos foram registrados nos subsetores de *Indústrias de Transformação* (-11.710), seguido por *Água, Esgoto, Atividades de Gestão de Resíduos e Descontaminação* (-239), *Eletricidade e Gás* (-80) e *Indústrias Extrativas* (-11).

Entre os subsetores dos Serviços, nenhum apresentou saldo positivo de empregos. O saldo mais baixo foi registrado no subsetor *Administração pública, defesa, seguridade social, educação, saúde humana e serviços sociais* (-9.912), seguido por *Transporte, Armazenagem e Correio* (-2.645), *Informação, comunicação e atividades financeiras, imobiliárias, profissionais e administrativas* (-1.678), *Outros serviços* (-1.121), *Alojamento e Alimentação* (-309) e *Serviços domésticos* (-10).



## Saldos Líquidos Mensais por Setor de Atividade Econômica

Minas Gerais - Dez. 2022 a Dez. 2023



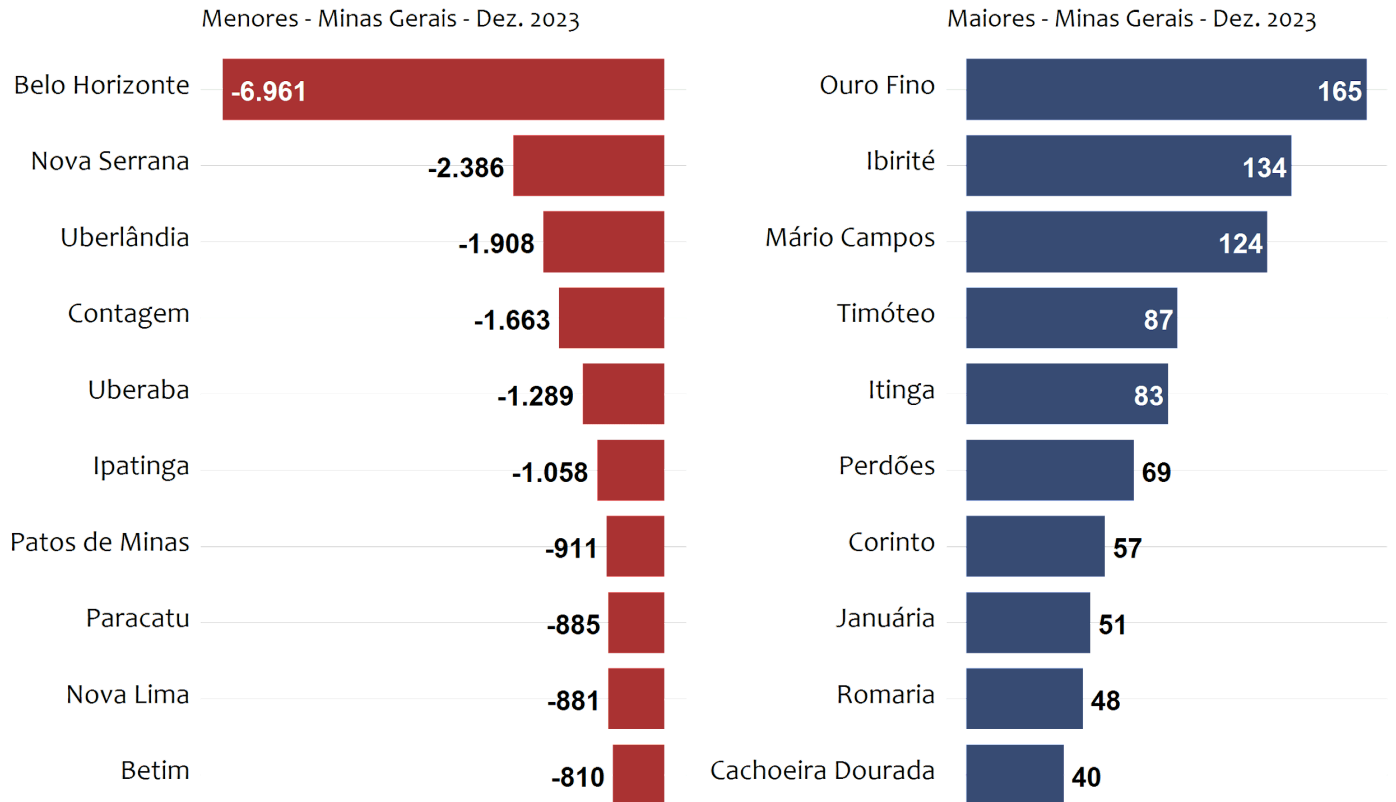
Fonte: Cadastro Geral de Empregados e Desempregados (Novo Caged).  
Elaboração: Observatório do Trabalho de Minas Gerais - OTMG.

## Municípios com Maior e Menor Saldo

Ouro Fino (165), Ibitité (134) e Mário Campos (124) foram os três municípios que mais abriram postos de trabalho celetistas no estado em dezembro de 2023. Por outro lado, os municípios que mais fecharam postos foram Belo Horizonte (-6.961), Nova Serrana (-2.386) e Uberlândia (-1.908).



## Dez Municípios com Menor e Maior Saldo de Empregos Formais



Fonte: Cadastro Geral de Empregados e Desempregados (Novo Caged).  
Elaboração: Observatório do Trabalho de Minas Gerais - OTMG.