



Informativo do Mercado de Trabalho Mineiro – Novo Caged – Novembro de 2023

Esse Informativo é uma produção elaborada no âmbito do Observatório do Trabalho de Minas Gerais e conta com a participação dos técnicos da Fundação João Pinheiro (FJP), por meio da Coordenação de Indicadores Sociais da Diretoria de Estatística e Informações (Direi) e da Secretaria de Desenvolvimento Social (Sedese) de Minas Gerais, por intermédio da Subsecretaria de Trabalho e Emprego (Subte).

Resumo dos Resultados¹

- Em novembro de 2023, Minas Gerais registrou saldo **positivo**, com criação de 808 postos de trabalho.
- O estado ficou na **décima oitava posição** entre as Unidades Federativas com maior saldo no mês.
- No estado, apenas os setores de comércio e serviços apresentaram saldo positivo em novembro de 2023.

Saldo Líquido de Empregos Formais

O número de admissões superou o de demissões em novembro de 2023, desta forma houve criação de 808 vagas de empregos com carteira assinada no estado de Minas Gerais, decorrente de 199.066 contratações e 198.258 desligamentos.

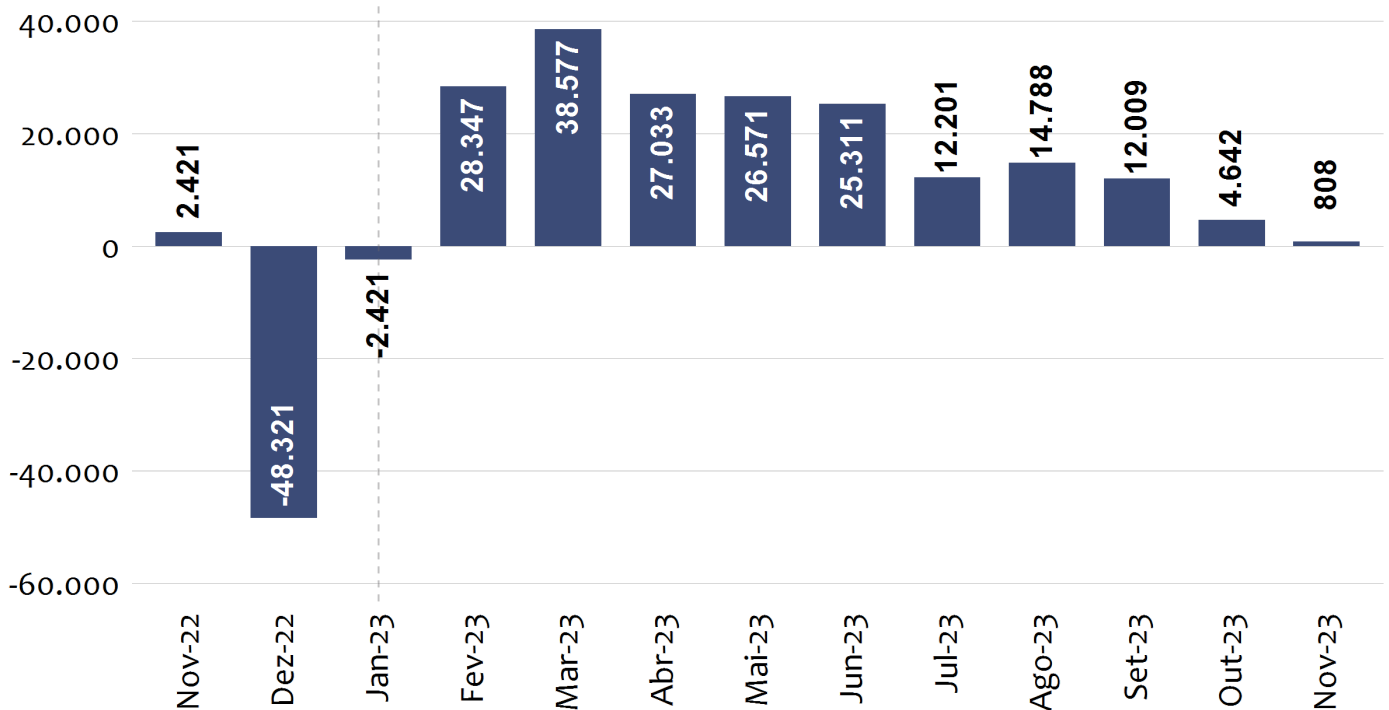
Na comparação com o mesmo mês do ano passado (novembro de 2022), foram gerados 1.613 empregos a menos em novembro de 2023. No acumulado do ano de 2023, já foram criadas 187.866 vagas.

¹ Os resultados mensais do Novo Caged estão sujeitos a atualizações. Tradicionalmente, os dados podem ser atualizados: i) até 12 meses após a data de realização da movimentação (admissão ou demissão consideradas fora do prazo) e ii) sem limite de prazo para às exclusões nas movimentações



Saldo Líquido Mensal de Empregos Formais

Minas Gerais - Nov. 2022 a Nov. 2023



Fonte: Cadastro Geral de Empregados e Desempregados (Novo Caged).
Elaboração: Observatório do Trabalho de Minas Gerais - OTMG.

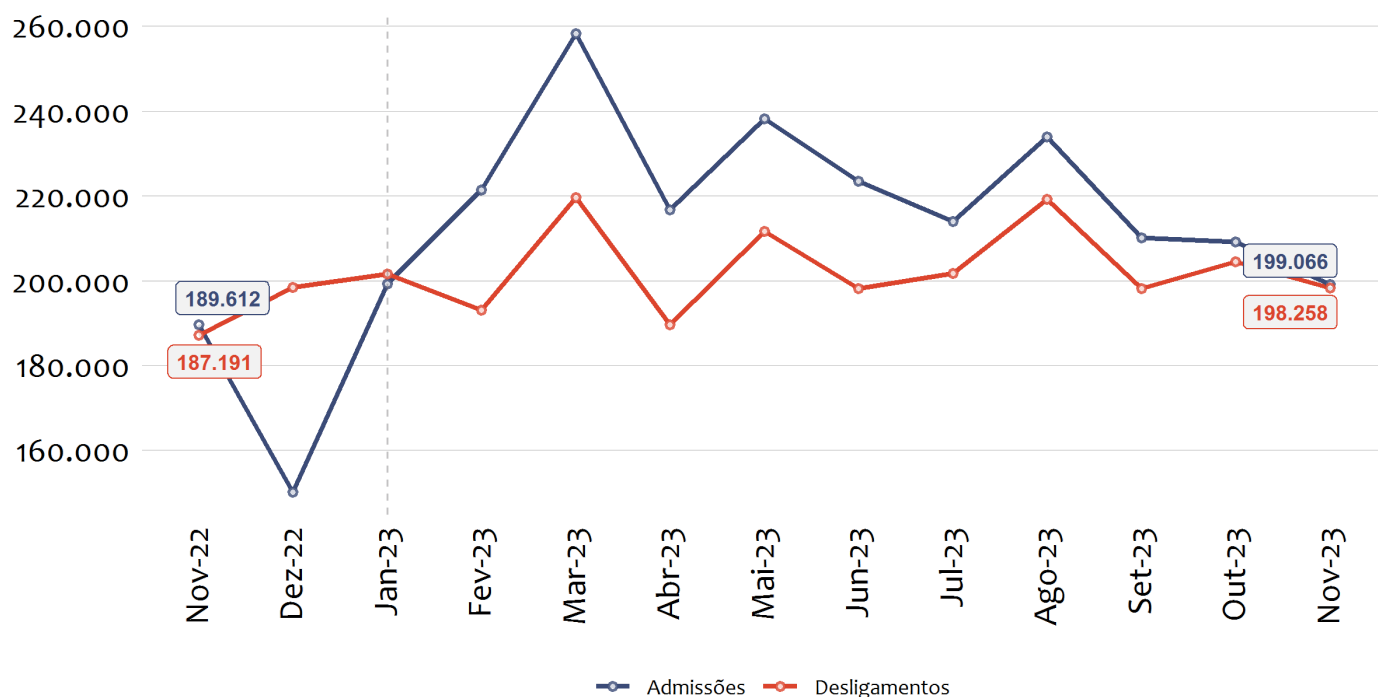
Fluxos Mensais de Admissões e Desligamentos

Em Minas Gerais, as admissões em novembro de 2023 subiram 4,99% na comparação com o mesmo mês do ano anterior (novembro de 2022), os desligamentos, por sua vez, cresceram 5,91%, considerando a mesma base de comparação.



Totais Mensais de Admissões e Desligamentos

Minas Gerais - Nov. 2022 a Nov. 2023



Fonte: Cadastro Geral de Empregados e Desempregados (Novo Caged).
Elaboração: Observatório do Trabalho de Minas Gerais - OTMG.

Saldo Líquido de empregos formais e variação relativa do estoque por Unidades Federativas

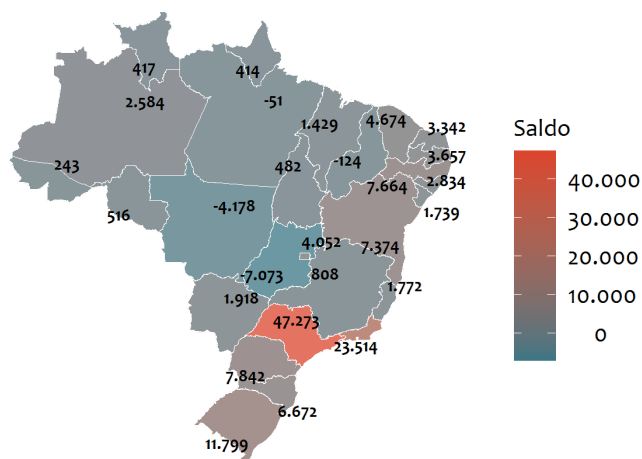
Das vinte e sete Unidades da Federação (UF), vinte e três apresentaram saldo positivo de empregos em novembro. Minas Gerais ficou na décima oitava posição no ranking das UF's com maior saldo no mês. Na região Sudeste, Minas ocupou a quarta posição, atrás de Espírito Santo (1.772), Rio de Janeiro (23.514) e São Paulo (47.273).

Em Minas Gerais, o número total de empregos celetistas vigentes, ou simplesmente estoque de empregos, apresentou crescimento de 0,02% na passagem de outubro para novembro de 2023. Desta forma, o estoque de empregos no estado apresentou variação abaixo da média nacional, que ficou em 0,29%. Entre as UF's com maior crescimento relativo do estoque, Minas Gerais ocupou a vigésima terceira posição.



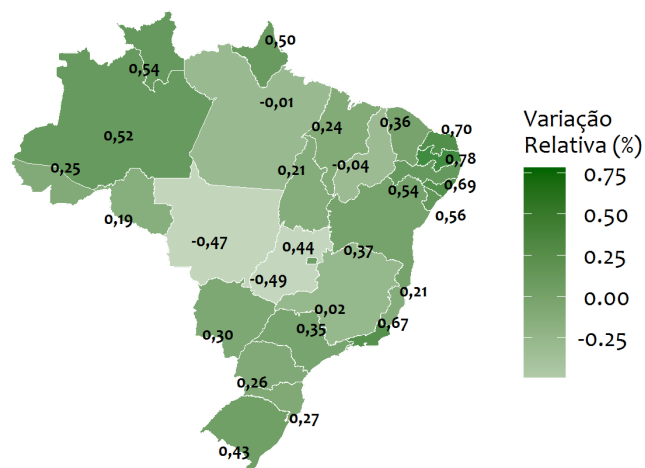
Saldo Líquido de Empregos

Nov. 2023



Varição Relativa do Estoque de Empregos

Minas Gerais - Nov. 2023 frente a Out. 2023



Fonte: Cadastro Geral de Empregados e Desempregados (Novo Caged).
Elaboração: Observatório do Trabalho de Minas Gerais - OTMG.

Saldo de Empregos por Setor de Atividade Econômica

O setor de comércio apresentou o maior saldo positivo em novembro de 2023, foram 7.841 vagas criadas, seguido por serviços, responsável pela criação de 6.715 vagas. Por outro lado, construção (-6.836), agropecuária (-3.710) e indústria (-3.202) apresentaram saldos negativos no mês.

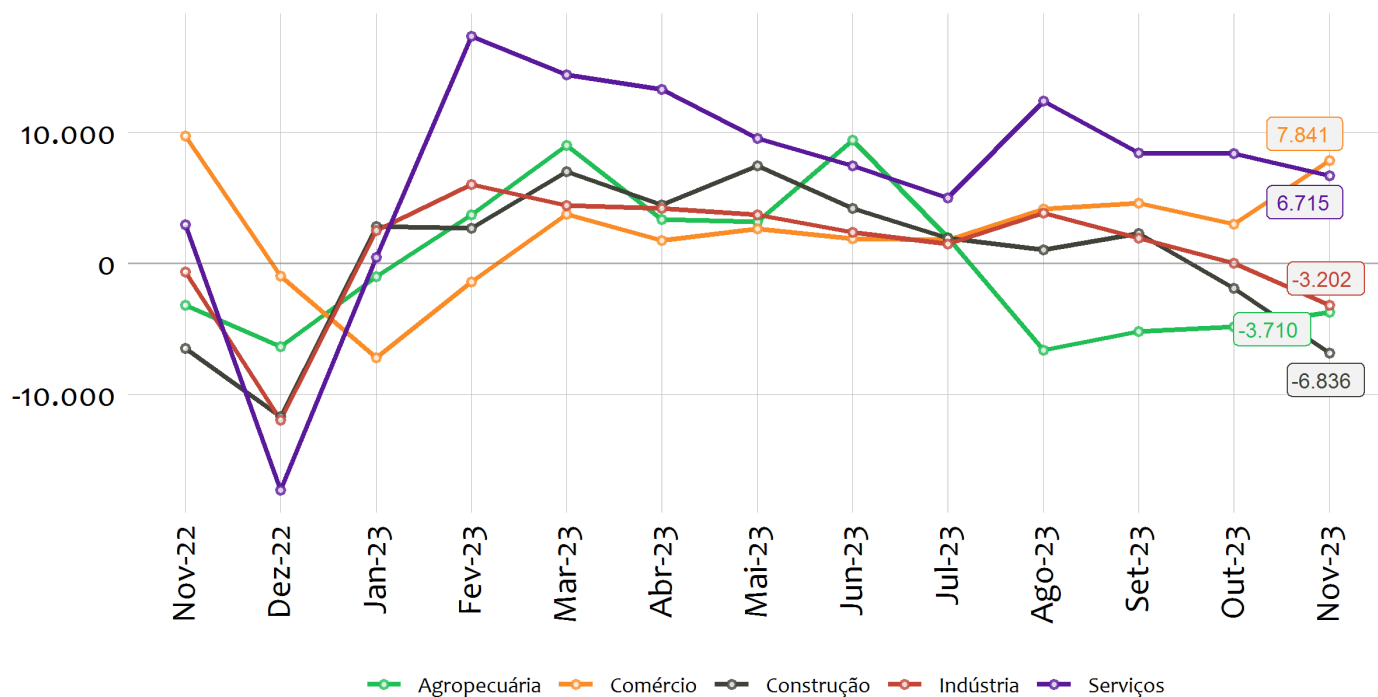
Na Indústria, os subsetores *Indústrias Extrativas* e *Água, Esgoto, Atividades de Gestão de Resíduos e Descontaminação* apresentaram saldo positivo de empregos, com geração de 128 e 37 novos postos de trabalho, respectivamente. Por outro lado, os subsetores *Indústrias de Transformação* (-3.320) e *Eletricidade e Gás* (-47) apresentaram saldo negativo.

Entre os subsetores dos Serviços, houve destaque positivo para *Informação, comunicação e atividades financeiras, imobiliárias, profissionais e administrativas*, responsável pela criação de 4.552 novas vagas, seguido pelos setores *Alojamento e Alimentação* (1.018), *Administração pública, defesa, seguridade social, educação, saúde humana e serviços sociais* (751), *Transporte, Armazenagem e Correio* (631) e *Serviços domésticos* (6). Apenas o subsetor *Outros serviços* (-243) perdeu postos no mês.



Saldos Líquidos Mensais por Setor de Atividade Econômica

Minas Gerais - Nov. 2022 a Nov. 2023



Fonte: Cadastro Geral de Empregados e Desempregados (Novo Caged).
Elaboração: Observatório do Trabalho de Minas Gerais - OTMG.

Municípios com Maior e Menor Saldo

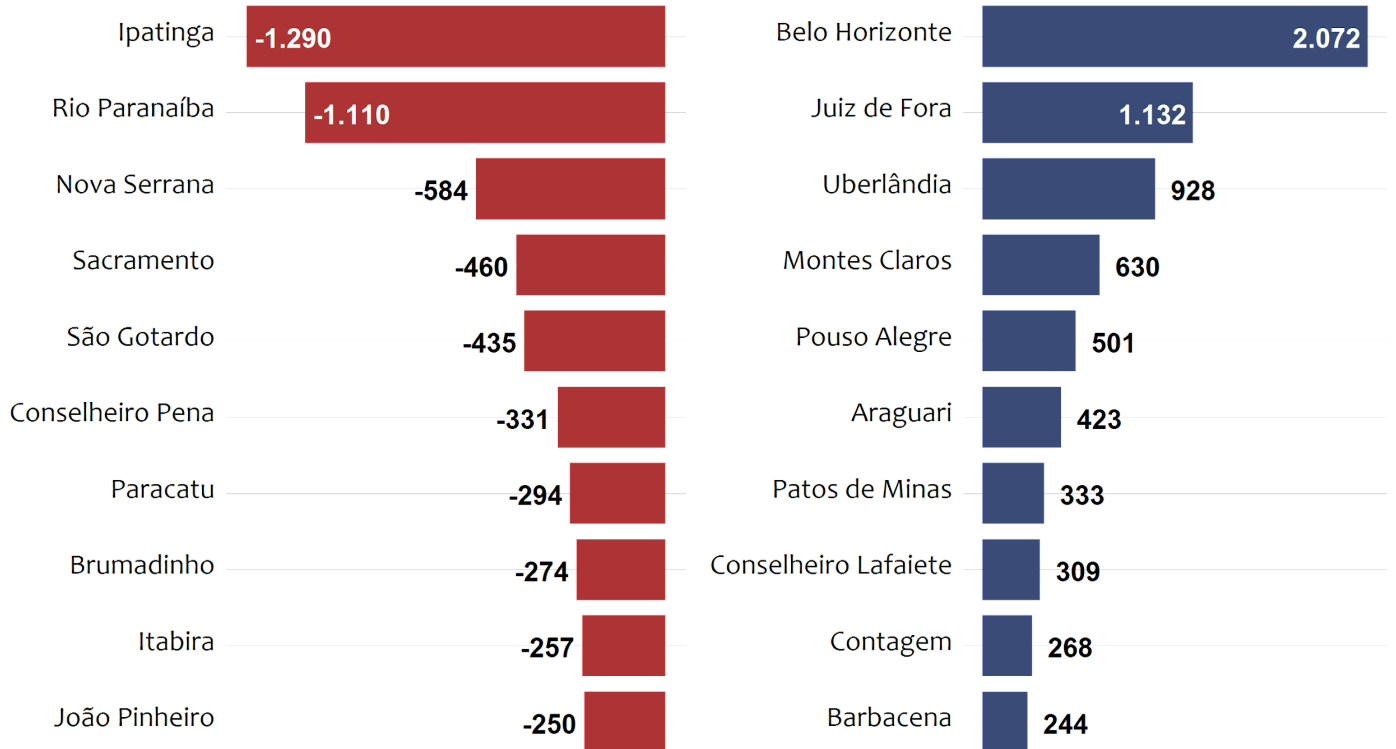
Belo Horizonte (2.072), Juiz de Fora (1.132) e Uberlândia (928) foram os três municípios que mais abriram postos de trabalho celetistas no estado em novembro de 2023. Por outro lado, os municípios que mais fecharam postos foram Ipatinga (-1.290), Rio Paranaíba (-1.110) e Nova Serrana (-584).



Dez Municípios com Menor e Maior Saldo de Empregos Formais

Menores - Minas Gerais - Nov. 2023

Maiores - Minas Gerais - Nov. 2023



Fonte: Cadastro Geral de Empregados e Desempregados (Novo Caged).
Elaboração: Observatório do Trabalho de Minas Gerais - OTMG.