

Informativo do Mercado de Trabalho Mineiro – Novo Caged – Outubro de 2023

Esse Informativo é uma produção elaborada no âmbito do Observatório do Trabalho de Minas Gerais e conta com a participação dos técnicos da Fundação João Pinheiro (FJP), por meio da Coordenação de Indicadores Sociais da Diretoria de Estatística e Informações (Direi) e da Secretaria de Desenvolvimento Social (Sedese) de Minas Gerais, por intermédio da Subsecretaria de Trabalho e Emprego (Subte).

Resumo dos Resultados¹

- Em outubro de 2023, Minas Gerais registrou saldo **positivo**, com criação de quase 5 mil postos de trabalho.
- O estado ficou na **décima posição** entre as Unidades Federativas com maior saldo no mês.
- No estado, os setores de serviços, comércio e indústria apresentaram saldo positivo em outubro de 2023.

Saldo Líquido de Empregos Formais

O número de admissões superou o de demissões em outubro de 2023, desta forma houve criação de 4.907 vagas de empregos com carteira assinada no estado de Minas Gerais, decorrente de 208.034 contratações e 203.127 desligamentos.

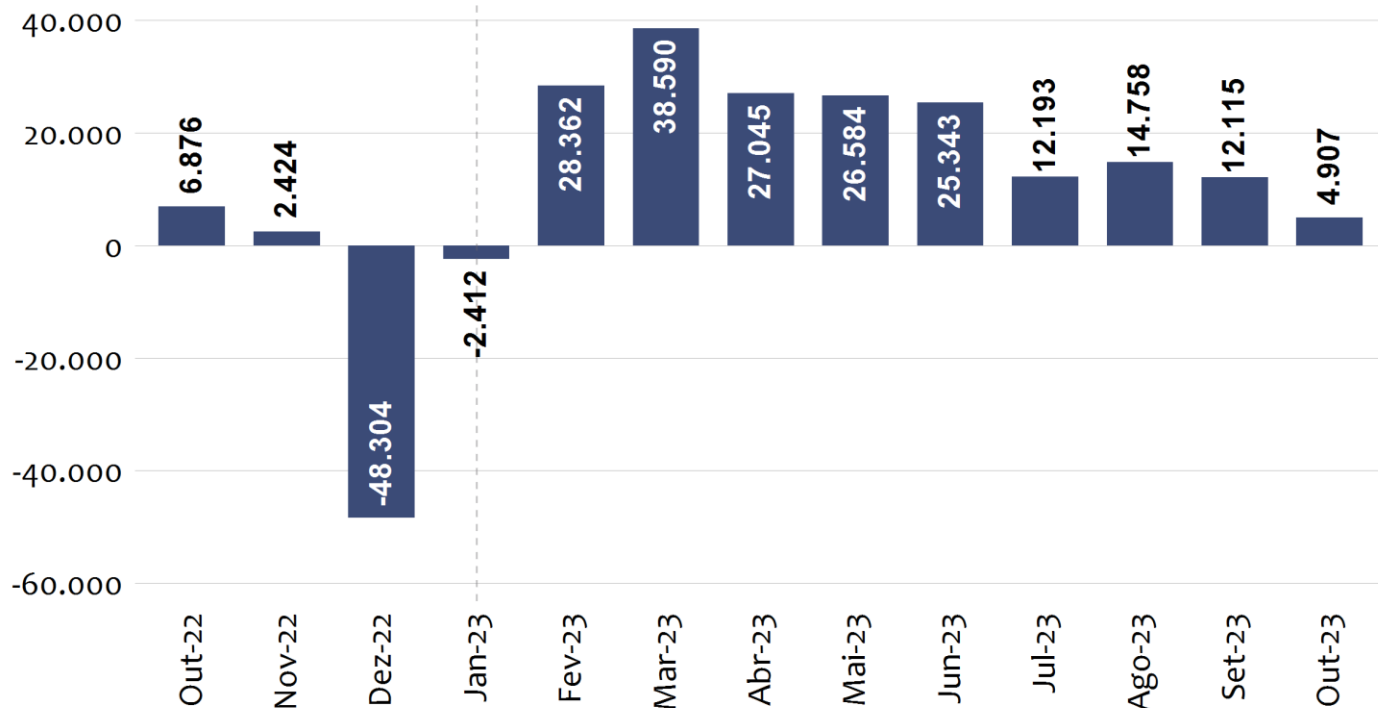
Na comparação com o mesmo mês do ano passado (outubro de 2022), foram gerados 1.969 empregos a menos em outubro de 2023. No acumulado do ano de 2023, já foram criadas 187.485 vagas.

¹ Os resultados mensais do Novo Caged estão sujeitos a atualizações. Tradicionalmente, os dados podem ser atualizados i) até 12 meses após a data de realização da movimentação (admissão ou demissão consideradas fora do prazo) e ii) sem limite de prazo para às exclusões nas movimentações.



Saldo Líquido Mensal de Empregos Formais

Minas Gerais - Out. 2022 a Out. 2023



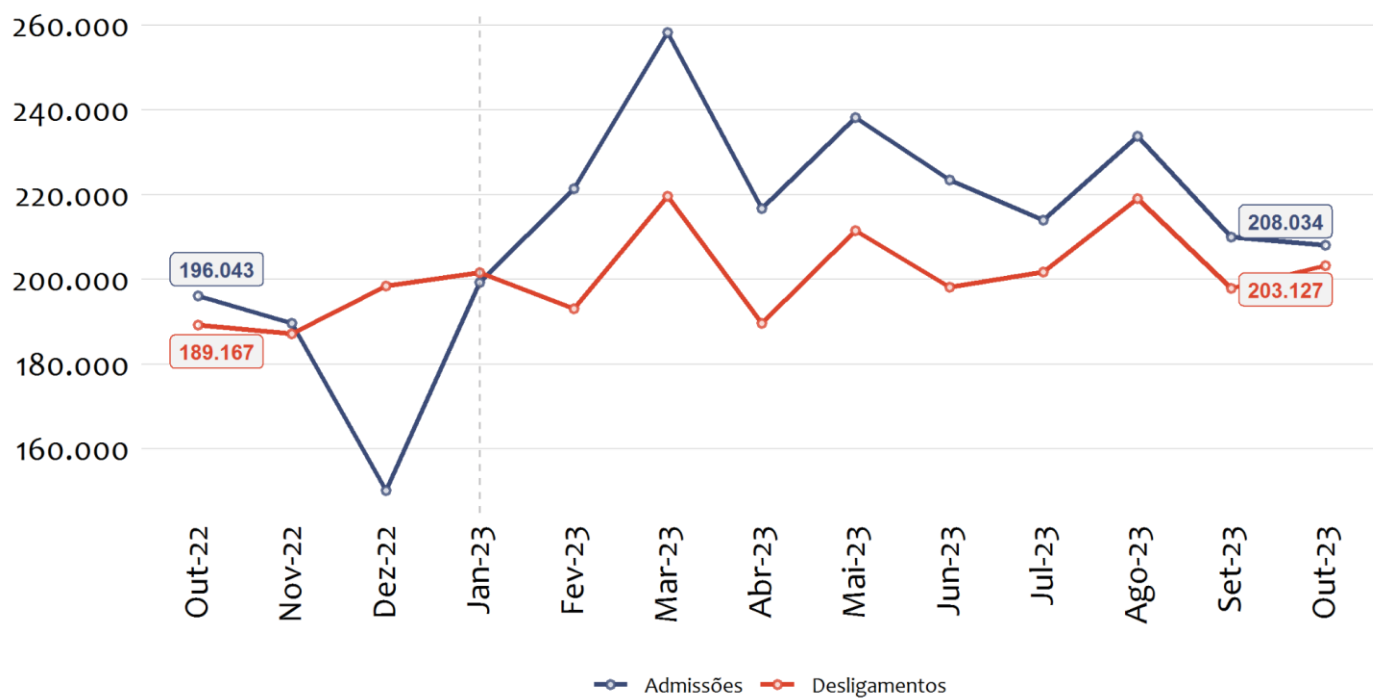
Fonte: Cadastro Geral de Empregados e Desempregados (Novo Caged).
Elaboração: Observatório do Trabalho de Minas Gerais - OTMG.

Fluxos Mensais de Admissões e Desligamentos

Em Minas Gerais, as admissões em outubro de 2023 subiram 6,12% na comparação com o mesmo mês do ano anterior (outubro de 2022), os desligamentos, por sua vez, cresceram 7,38%, considerando a mesma base de comparação.

Totais Mensais de Admissões e Desligamentos

Minas Gerais - Out. 2022 a Out. 2023



Fonte: Cadastro Geral de Empregados e Desempregados (Novo Caged).
Elaboração: Observatório do Trabalho de Minas Gerais - OTMG.

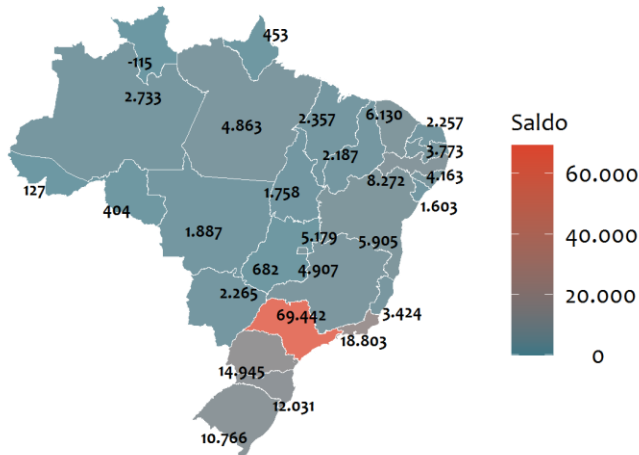
Saldo Líquido de empregos formais e variação relativa do estoque por Unidades Federativas

Das vinte e sete Unidades da Federação (UF), vinte e seis apresentaram saldo positivo de empregos em outubro. Minas Gerais ficou na décima posição no ranking das UF's com maior saldo no mês. Na região Sudeste, Minas ocupou a terceira posição, atrás apenas de São Paulo (69.442) e do Rio de Janeiro (18.803).

Em Minas Gerais, o número total de empregos celetistas vigentes, ou simplesmente estoque de empregos, apresentou crescimento de 0,11% na passagem de setembro para outubro de 2023. Desta forma, o estoque de empregos no estado apresentou variação abaixo da média nacional, que ficou em 0,43%. Entre as UF's com maior crescimento relativo do estoque, Minas Gerais ocupou a vigésima quinta posição.

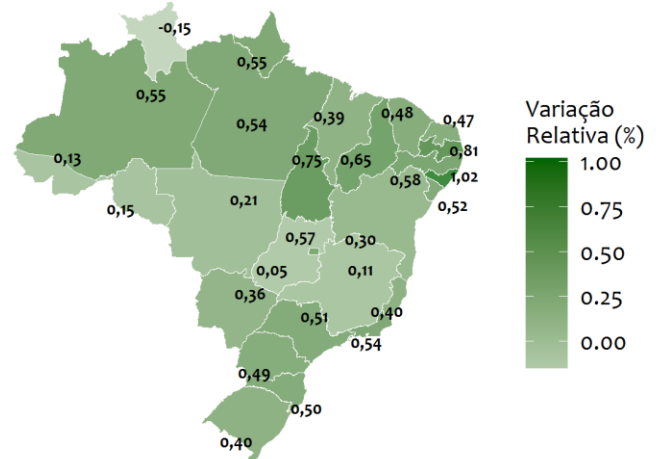
Saldo Líquido de Empregos

Out. 2023



Varição Relativa do Estoque de Empregos

Minas Gerais - Out. 2023 frente a Set. 2023



Fonte: Cadastro Geral de Empregados e Desempregados (Novo Caged).
Elaboração: Observatório do Trabalho de Minas Gerais - OTMG.

Saldo de Empregos por Setor de Atividade Econômica

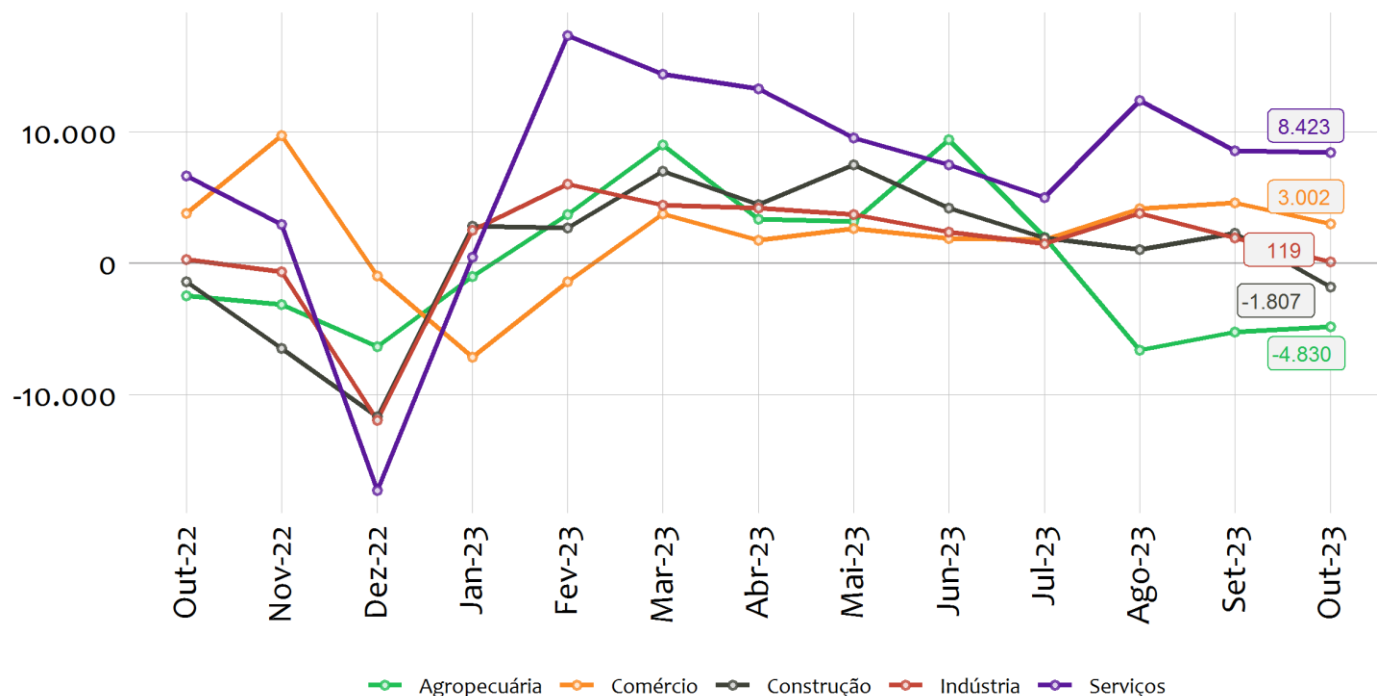
O setor de serviços apresentou o maior saldo positivo em outubro de 2023, foram 8.423 vagas criadas, seguido por comércio, responsável pela criação de 3.002 vagas, e indústria, com 119 vagas. Por outro lado, agropecuária (-4.830) e construção (-1.807) apresentaram saldos negativos no mês.

Na Indústria, o subsetor *Indústrias Extrativas* apresentou o maior crescimento entre os demais, com geração de 412 novos postos, seguido pelos subsetores, *Água, Esgoto, Atividades de Gestão de Resíduos e Descontaminação* e *Eletricidade e Gás* com geração de 156 e 60 novos postos de trabalho, respectivamente. Apenas o subsetor *Indústrias de Transformação* (-509) apresentou eliminação líquida de postos de trabalho.

Todas as atividades de Serviços apresentaram saldo positivo de empregos. O saldo mais alto foi registrado no subsetor *Informação, comunicação e atividades financeiras, imobiliárias, profissionais e administrativas* (4.961), seguido por *Administração pública, defesa, seguridade social, educação, saúde humana e serviços sociais* (1.185), *Alojamento e Alimentação* (797), *Transporte, Armazenagem e Correio* (795), *Outros serviços* (680) e *Serviços domésticos* (5).

Saldos Líquidos Mensais por Setor de Atividade Econômica

Minas Gerais - Out. 2022 a Out. 2023



Fonte: Cadastro Geral de Empregados e Desempregados (Novo Caged).
Elaboração: Observatório do Trabalho de Minas Gerais - OTMG.

Municípios com Maior e Menor Saldo

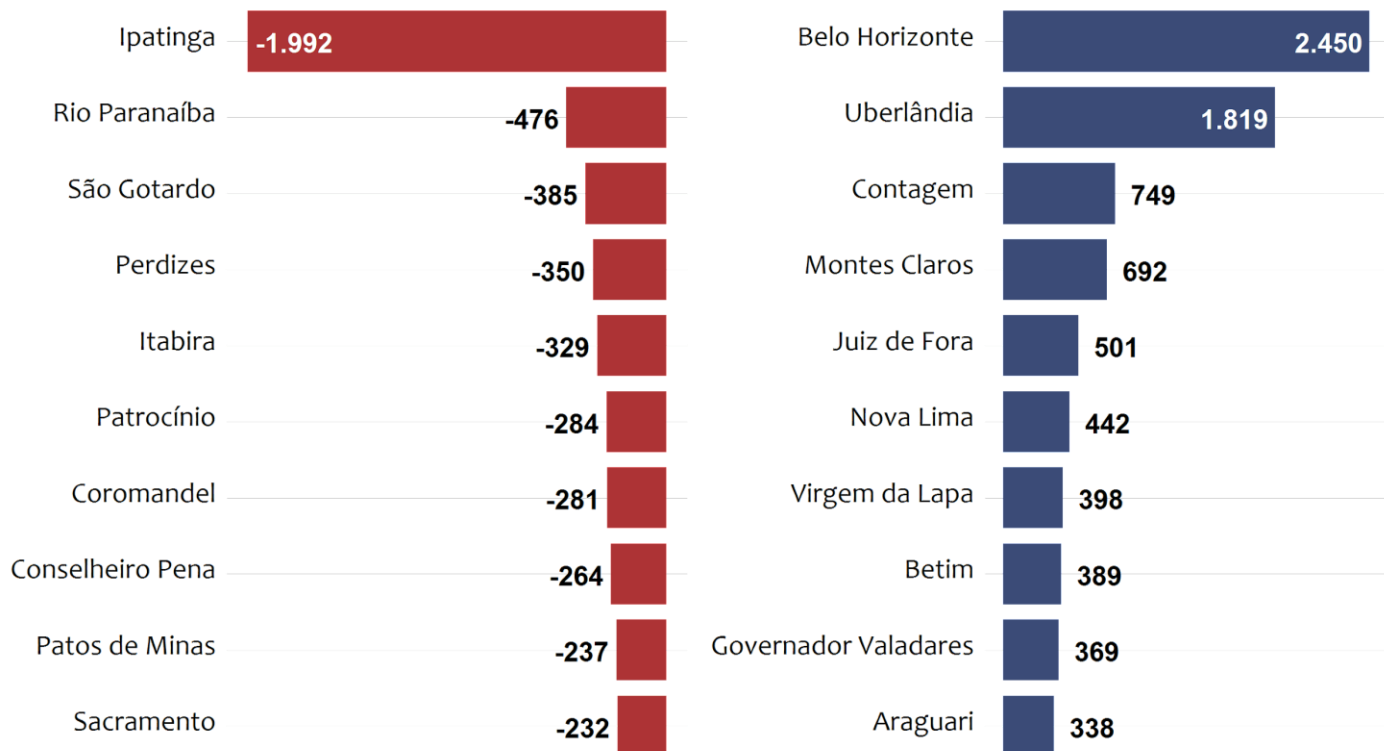
Belo Horizonte (2.450), Uberlândia (1.819) e Contagem (749) foram os três municípios que mais abriram postos de trabalho celetistas no estado em outubro de 2023. Por outro lado, os municípios que mais fecharam postos foram Ipatinga (-1.992), Rio Paranaíba (-476) e São Gotardo (-385).



Dez Municípios com Menor e Maior Saldo de Empregos Formais

Menores - Minas Gerais - Out. 2023

Maiores - Minas Gerais - Out. 2023



Fonte: Cadastro Geral de Empregados e Desempregados (Novo Caged).
Elaboração: Observatório do Trabalho de Minas Gerais - OTMG.