



# Informativo do Mercado de Trabalho Mineiro – Novo Caged – Abril de 2023

*Esse Informativo é uma produção elaborada no âmbito do Observatório do Trabalho de Minas Gerais e conta com a participação dos técnicos da Fundação João Pinheiro (FJP), por meio da Coordenação de Indicadores Sociais da Diretoria de Estatística e Informações (Direi) e da Secretaria de Desenvolvimento Social (Sedese-MG) de Minas Gerais, por intermédio da Subsecretaria de Trabalho e Emprego (Subte).*

## Resumo dos Resultados<sup>1</sup>

- Em abril de 2023, Minas Gerais registrou saldo **positivo**, com criação de mais de 27 mil postos de trabalho.
- O estado ficou na **segunda posição** entre as Unidades Federativas com maior saldo no mês.
- No estado, **todos** os setores de atividade econômica apresentaram saldo positivo em abril de 2023.

## Saldo Líquido de Empregos Formais

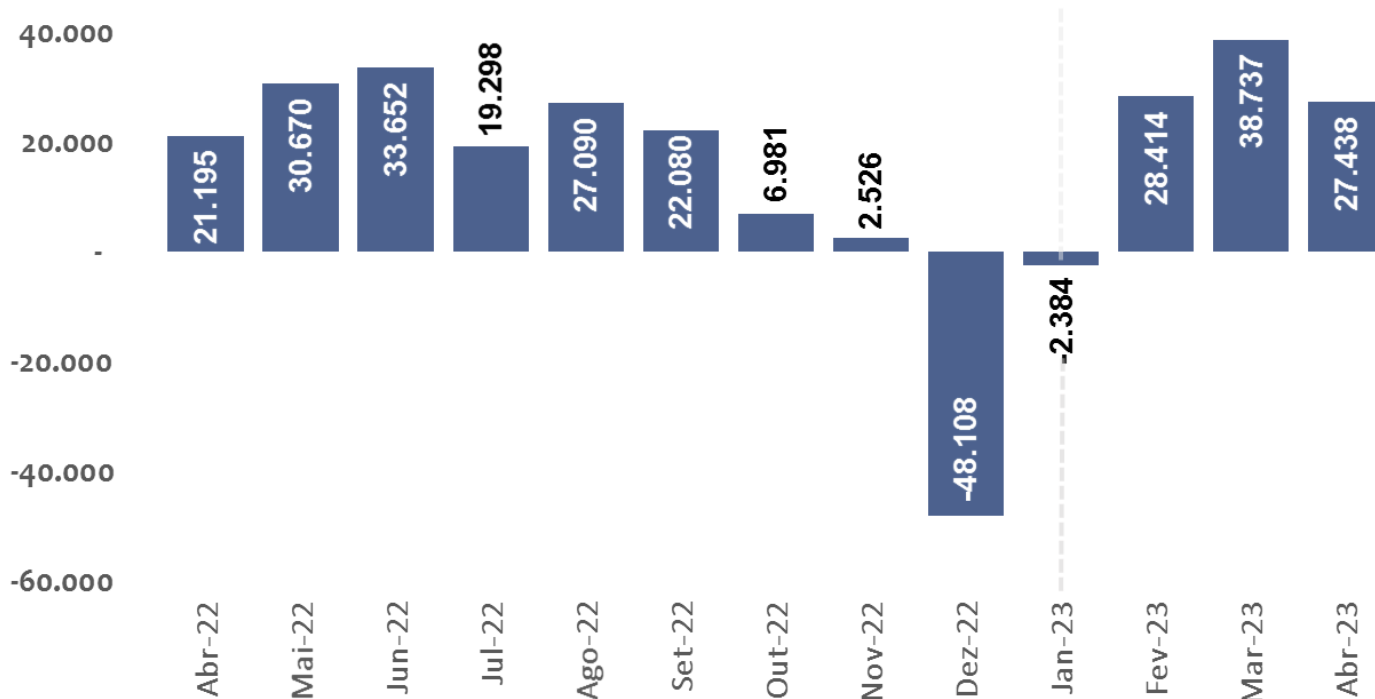
O número de admissões superou o de demissões em abril de 2023, desta forma houve criação de 27.438 vagas de empregos com carteira assinada no estado de Minas Gerais, decorrente de 213.890 contratações e 186.452 desligamentos.

Na comparação com o mesmo mês do ano passado (abril de 2022), porém, foram gerados 6.243 empregos a mais em abril de 2023. No acumulado do ano de 2023, já foram criadas 92.205 vagas.

<sup>1</sup> Os resultados mensais do Novo Caged estão sujeitos a atualizações. Tradicionalmente, os dados podem ser atualizados i) até 12 meses após a data de realização da movimentação (admissão ou demissão consideradas fora do prazo) e ii) sem limite de prazo para às exclusões nas movimentações.



**Saldo Líquido Mensal de Empregos Formais**  
Minas Gerais - Abr. 2022 a Abr. 2023



Fonte: Cadastro Geral de Empregados e Desempregados (Novo Caged).  
Elaboração: Observatório do Trabalho de Minas Gerais - OTMG.

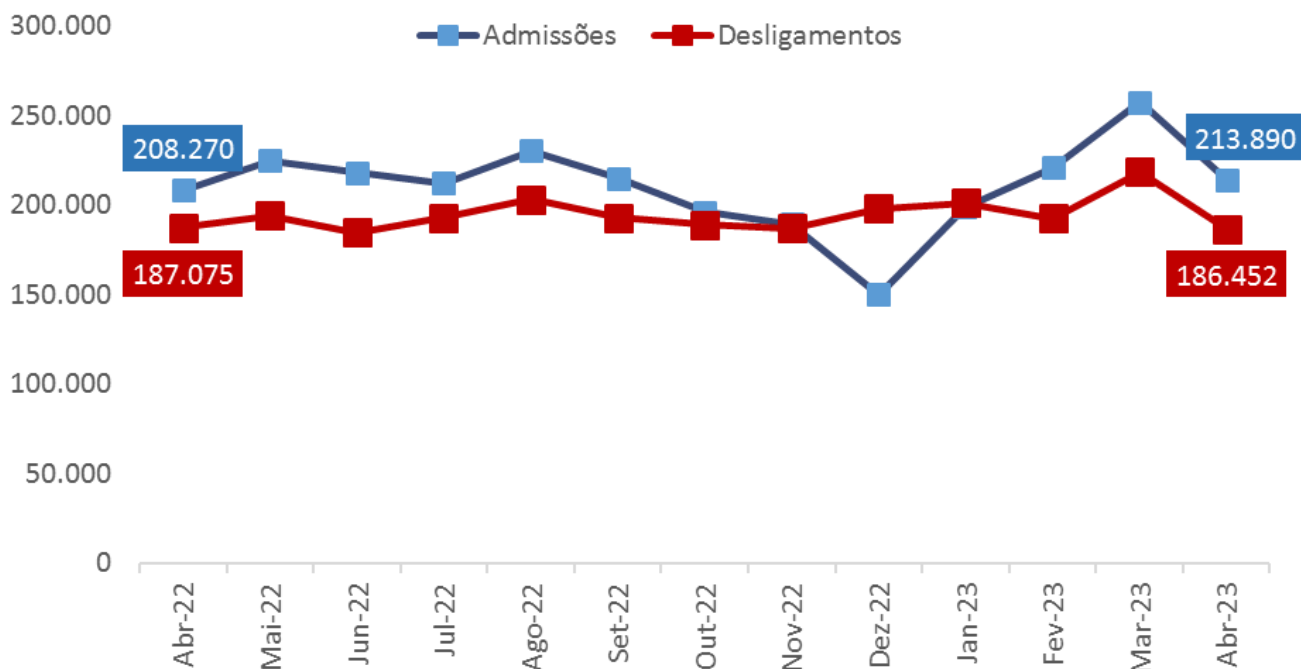
## Fluxos Mensais de Admissões e Desligamentos

Em Minas Gerais, as admissões em abril de 2023 subiram 2,70% na comparação com o mesmo mês do ano anterior (abril de 2022), os desligamentos, por sua vez, diminuíram 0,33%, considerando a mesma base de comparação.



### Totais Mensais de Admissões e Desligamentos

Minas Gerais - Abr. 2022 a Abr. 2023



Fonte: Cadastro Geral de Empregados e Desempregados (Novo Caged).  
Elaboração: Observatório do Trabalho de Minas Gerais - OTMG.

### Saldo Líquido de empregos formais e variação relativa do estoque por Unidades Federativas

Das vinte e sete Unidades da Federação (UF), vinte e três apresentaram saldo positivo de empregos em abril. Minas Gerais ficou na segunda posição no ranking das UF's com maior saldo no mês. Na região Sudeste, Minas ocupou a segunda posição, atrás apenas do São Paulo (54.910).

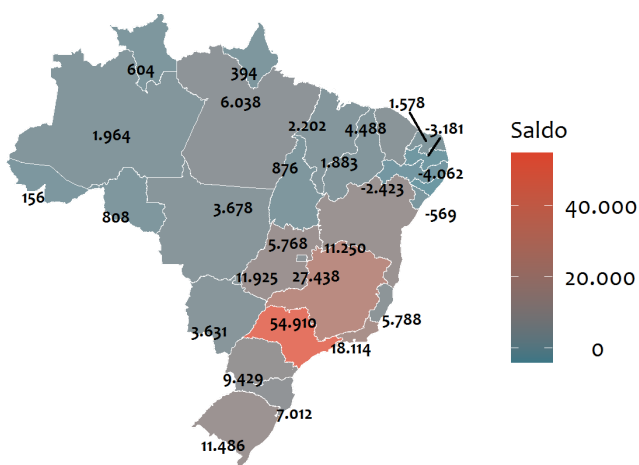
Em Minas Gerais, o número total de empregos celetistas vigentes, ou simplesmente estoque de empregos, apresentou crescimento de 0,6% na passagem de março para abril de 2023. Desta forma, o estoque de empregos no estado apresentou variação acima da



média nacional, que ficou em 0,42%. Entre as UF's com maior crescimento relativo do estoque, Minas Gerais ocupou a sexta posição.

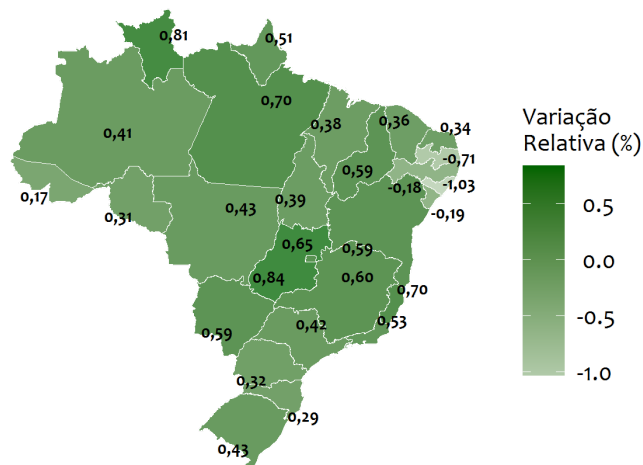
### Saldo Líquido de Empregos

Abr. 2023



### Varição Relativa do Estoque de Empregos

Minas Gerais - Abr. 2023 frente a Mar. 2023



Fonte: Cadastro Geral de Empregados e Desempregados (Novo Caged).  
Elaboração: Observatório do Trabalho de Minas Gerais - OTMG.

### Saldo de Empregos por Setor de Atividade Econômica

Todos os setores apresentaram saldo positivo em abril de 2023. O saldo mais alto foi observado no setor de serviços (13.292), seguido por construção (4.442), indústria (4.218), agropecuária (3.830) e comércio (1.656).

Na Indústria, o subsetor *Indústrias de Transformação* apresentou o maior crescimento entre os demais, com geração de 3.360 novos postos, seguido pelos subsetores, *Indústrias Extrativas e Água, Esgoto, Atividades de Gestão de Resíduos e Descontaminação* com geração de 826 e 55 novos postos de trabalho, respectivamente. Apenas *Eletricidade e Gás* (-23) apresentou eliminação líquida de postos de trabalho.

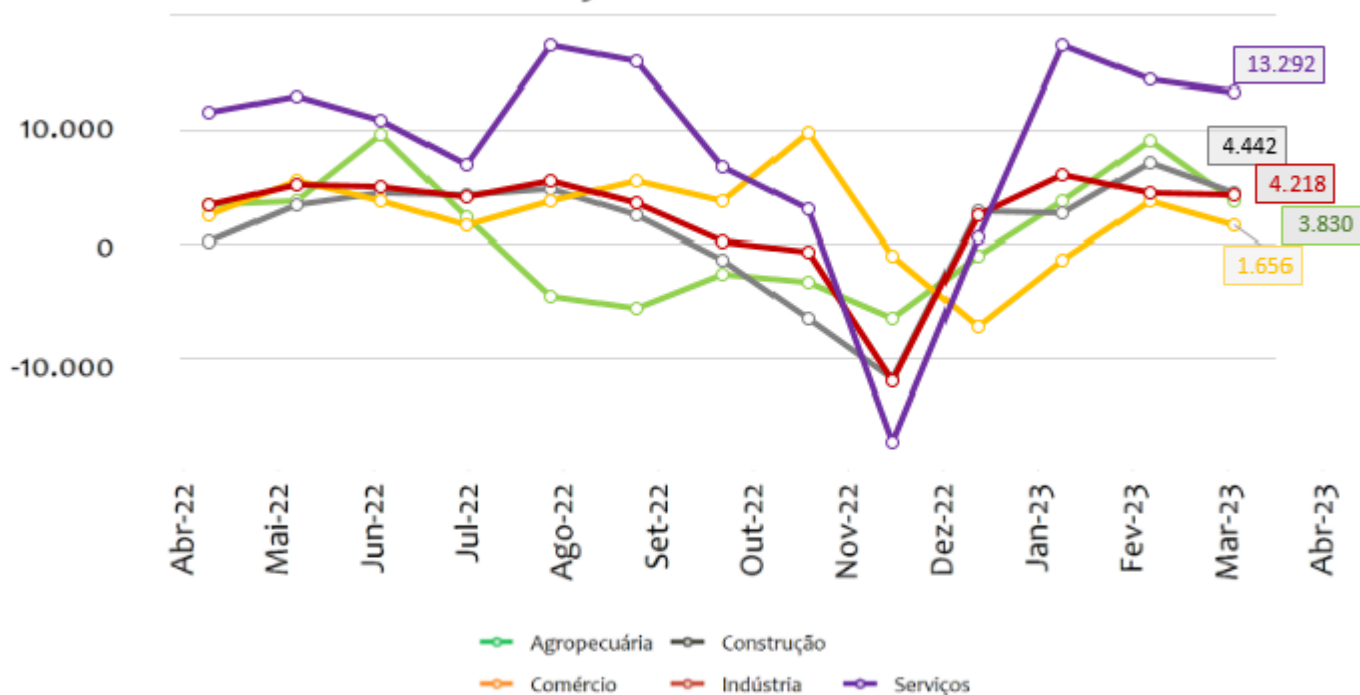
Todos os subsetores dos Serviços apresentaram saldo positivo de empregos. O saldo mais alto foi registrado no subsetor *Administração pública, defesa, seguridade social, educação, saúde humana e serviços sociais* (4.975), seguido por *Informação, comunicação e atividades financeiras, imobiliárias, profissionais e administrativas* (4.364), *Transporte,*



Armazenagem e Correio (1.627), Outros serviços (1.272), Alojamento e Alimentação (1.051) e Serviços domésticos (3).

### Saldos Líquidos Mensais por Setor de Atividade Econômica

Minas Gerais - Abr. 2022 a Abr. 2023



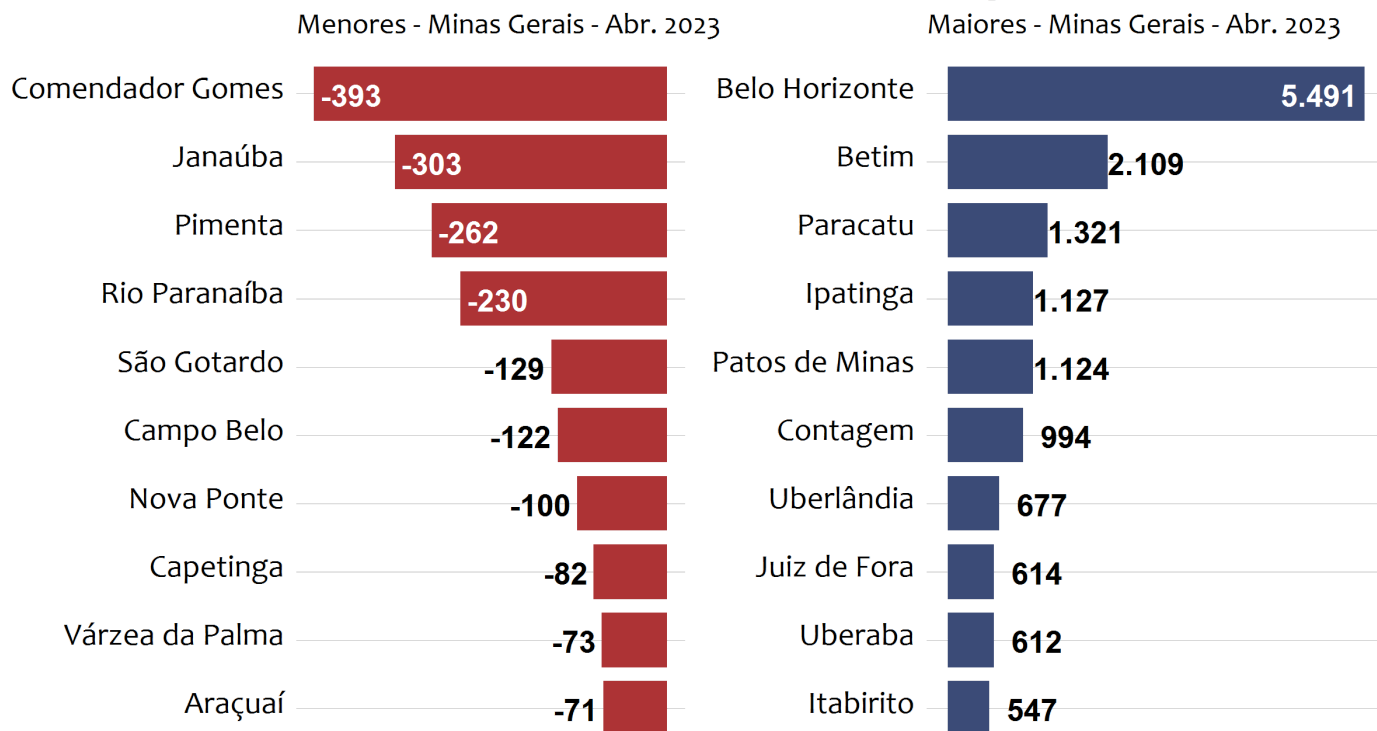
Fonte: Cadastro Geral de Empregados e Desempregados (Novo Caged).  
Elaboração: Observatório do Trabalho de Minas Gerais - OTMG.

### Municípios com Maior e Menor Saldo

Belo Horizonte (5.491), Betim (2.109) e Paracatu (1.321) foram os três municípios que mais abriram postos de trabalho celetistas no estado em abril de 2023. Por outro lado, os municípios que mais fecharam postos foram Comendador Gomes (-393), Janaúba (-303) e Pimenta (-262).



## Dez Municípios com Menor e Maior Saldo de Empregos Formais



Fonte: Cadastro Geral de Empregados e Desempregados (Novo Caged).  
Elaboração: Observatório do Trabalho de Minas Gerais - OTMG.