



Informativo do Mercado de Trabalho Mineiro – Novo Caged – Março de 2024

Esse Informativo é uma produção elaborada no âmbito do Observatório do Trabalho de Minas Gerais e conta com a participação dos técnicos da Fundação João Pinheiro (FJP), por meio da Coordenação de Indicadores Sociais da Diretoria de Estatística e Informações (Direi) e da Secretaria de Desenvolvimento Social (Sedese) de Minas Gerais, por intermédio da Subsecretaria de Inclusão Produtiva, Trabalho, Emprego e Renda (Subte).

Resumo dos Resultados¹

- Em março de 2024, Minas Gerais registrou saldo **positivo**, com criação de 40.796 postos de trabalho.
- O estado ficou na **segunda posição** no ranking das UFs com maior saldo positivo do mês.
- No estado, os setores de serviços, agropecuária, comércio, indústria e construção apresentaram saldo positivo em março de 2024.

Saldo Líquido de Empregos Formais

O número de admissões superou o de demissões em março de 2024, desta forma houve criação de 40.796 vagas de empregos com carteira assinada no estado de Minas Gerais, decorrente de 258.452 contratações e 217.656 desligamentos.

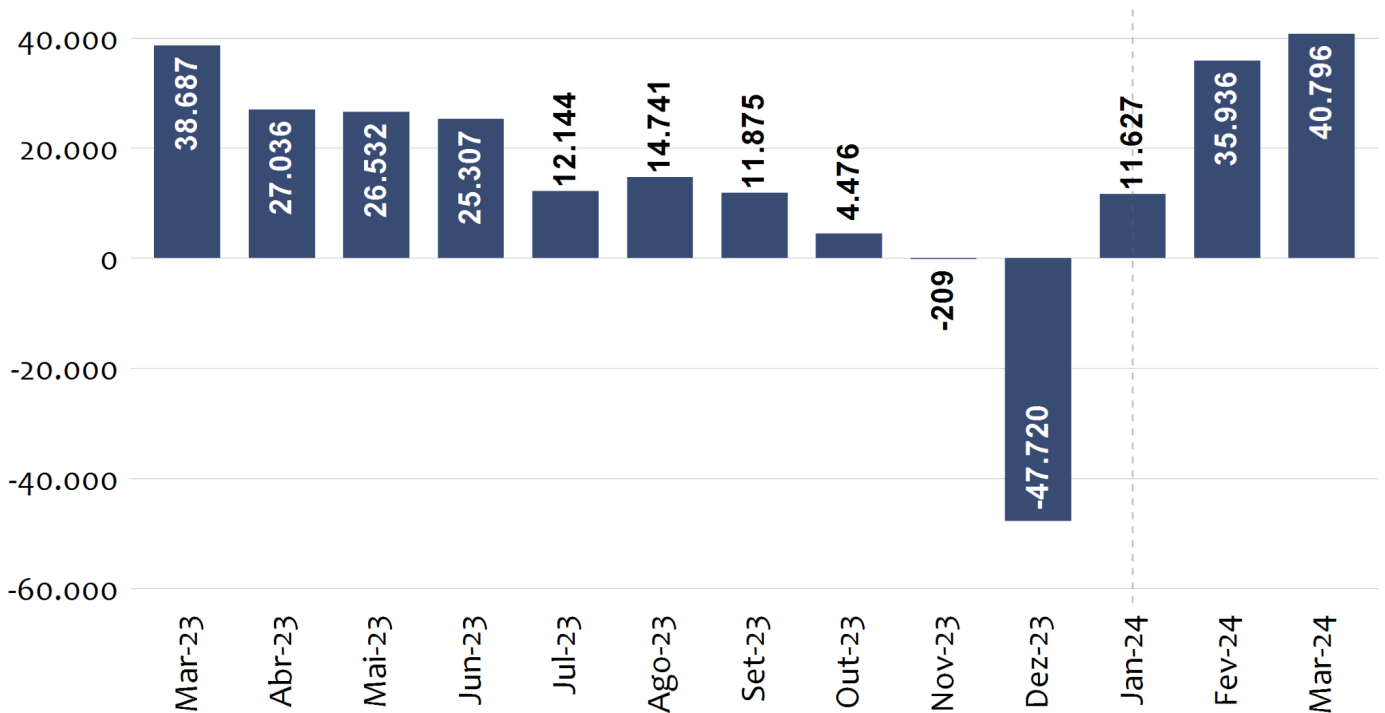
Na comparação com o mesmo mês do ano passado (março de 2023), foram gerados 2.109 empregos a mais em março de 2024.

¹ Os resultados mensais do Novo Caged estão sujeitos a atualizações. Tradicionalmente, os dados podem ser atualizados i) até 12 meses após a data de realização da movimentação (admissão ou demissão consideradas fora do prazo) e ii) sem limite de prazo para às exclusões nas movimentações.



Saldo Líquido Mensal de Empregos Formais

Minas Gerais - Mar. 2023 a Mar. 2024



Fonte: Cadastro Geral de Empregados e Desempregados (Novo Caged).
Elaboração: Observatório do Trabalho de Minas Gerais - OTMG.

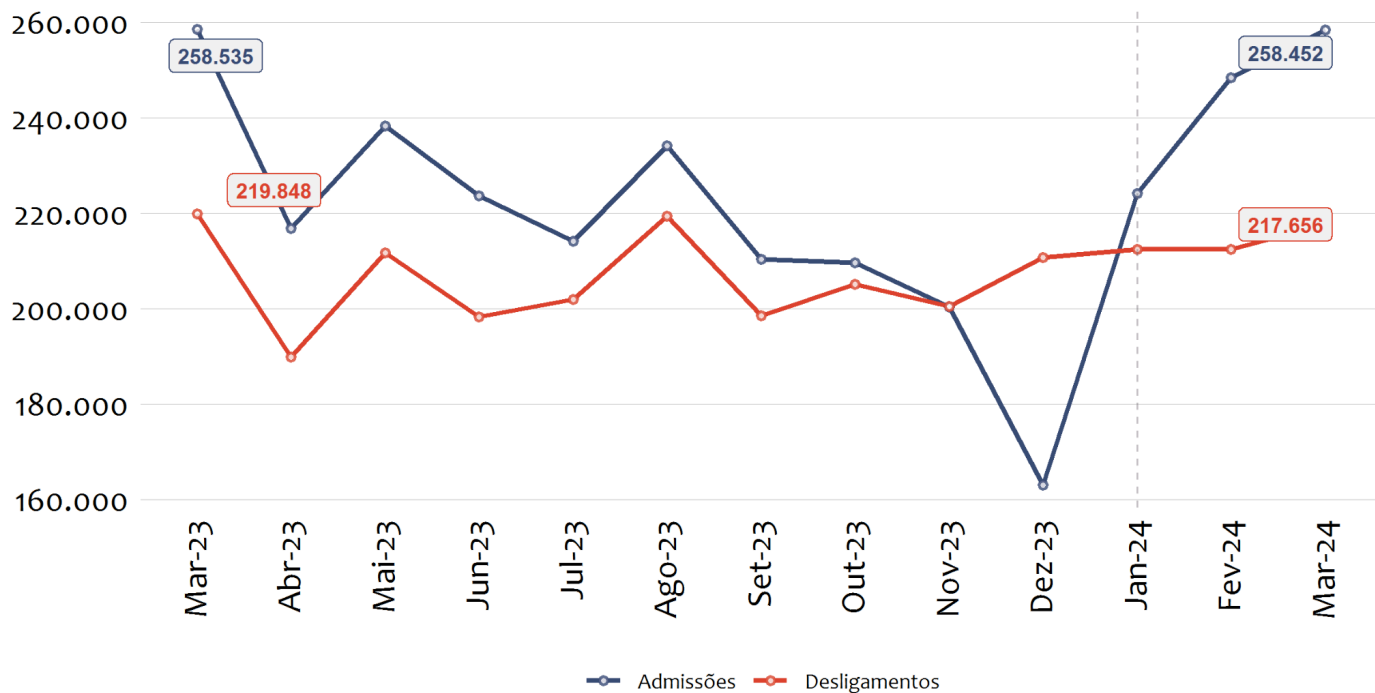
Fluxos Mensais de Admissões e Desligamentos

Em Minas Gerais, as admissões em março de 2024 diminuíram 0,03% na comparação com o mesmo mês do ano anterior (março de 2023), os desligamentos, por sua vez, também diminuíram em 0,9%, considerando a mesma base de comparação.



Totais Mensais de Admissões e Desligamentos

Minas Gerais - Mar. 2023 a Mar. 2024



Fonte: Cadastro Geral de Empregados e Desempregados (Novo Caged).
Elaboração: Observatório do Trabalho de Minas Gerais - OTMG.

Saldo Líquido de empregos formais e variação relativa do estoque por Unidades Federativas

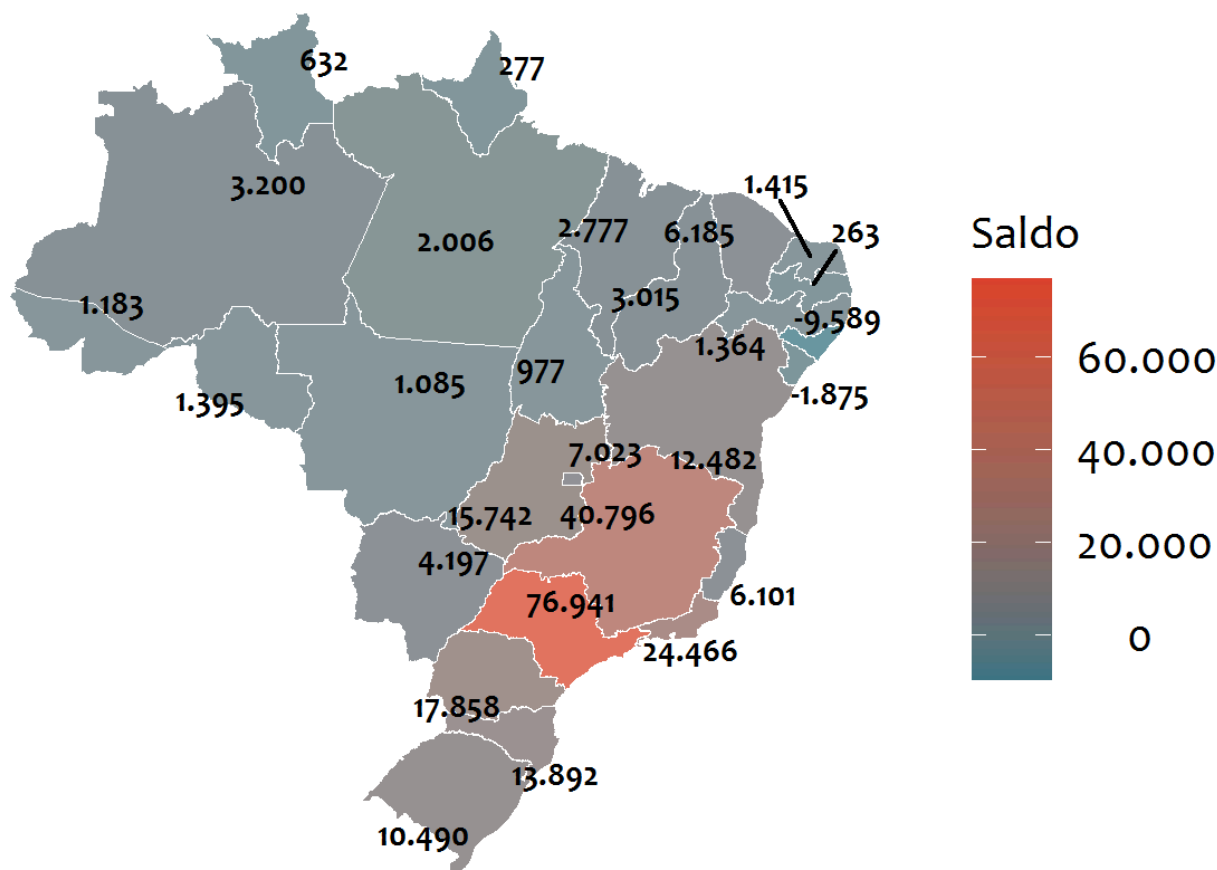
Das vinte e sete Unidades da Federação (UF), vinte e cinco apresentaram saldo positivo de empregos em março. Minas Gerais ficou na segunda posição no ranking das UFs com maior saldo no mês. Na região Sudeste, Minas ocupou a segunda posição, atrás apenas de São Paulo (76.941).

Em Minas Gerais, o número total de empregos celetistas vigentes, ou simplesmente estoque de empregos, apresentou crescimento de 0,85% na passagem de fevereiro para março de 2024. Desta forma, o estoque de empregos no estado apresentou variação acima da média nacional, que ficou em 0,53%.



Saldo Líquido de Empregos

Mar. 2024



Fonte: Cadastro Geral de Empregados e Desempregados (Novo Caged).
Elaboração: Observatório do Trabalho de Minas Gerais - OTMG.

Saldo de Empregos por Setor de Atividade Econômica

O setor de serviços apresentou o maior saldo positivo em março de 2024, foram 17.745 vagas criadas, seguido por agropecuária, responsável pela criação de 8.332 vagas, comércio com 5.750 vagas, indústria com 4.851 vagas e construção com 4.119 vagas.

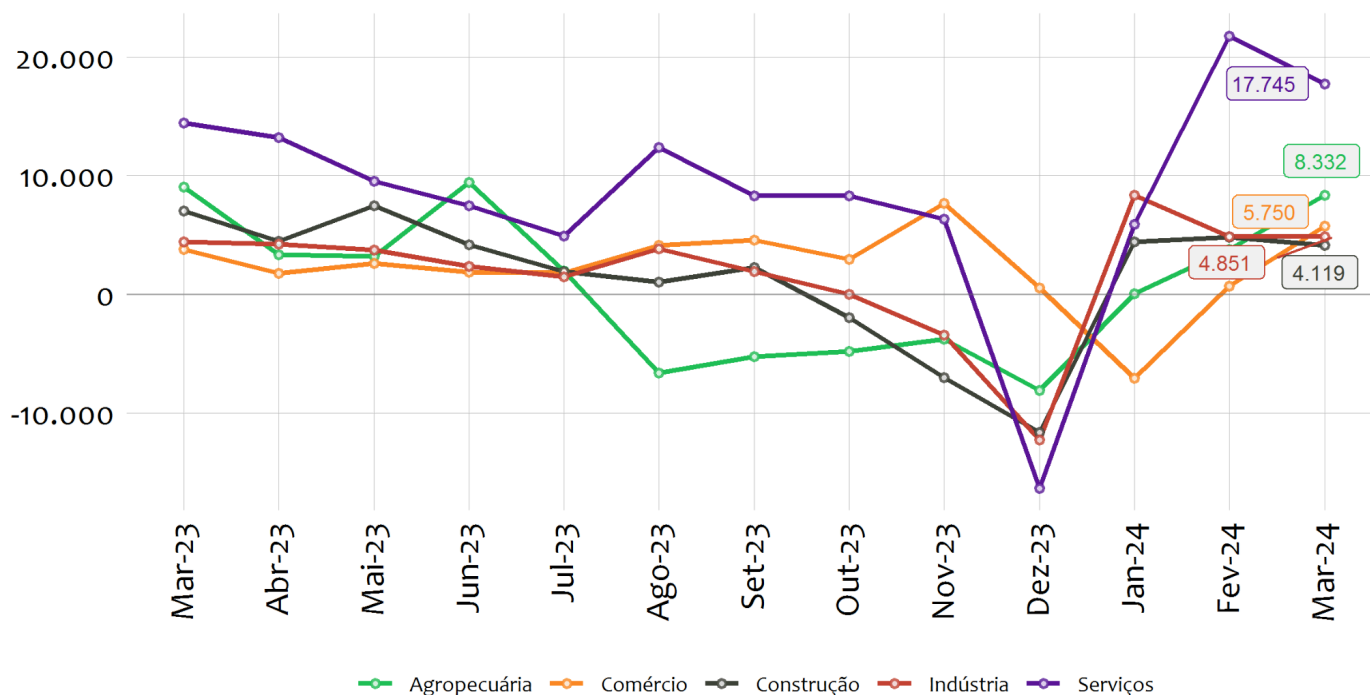


No setor de Serviços, o subsetor de Informação, comunicação e atividades financeiras, imobiliárias, profissionais e administrativas apresentou o maior crescimento entre os demais, com geração de 6.417 novos postos, seguido pelos subsetores, *Administração pública, defesa, seguridade social, educação, saúde humana e serviços sociais*, com geração de 6.379 novos postos de trabalho, respectivamente. Nenhum subsetor apresentou eliminação líquida de postos de trabalho.

Entre os subsetores da Indústria, houve destaque positivo para *Indústrias de Transformação*, apresentando o maior crescimento entre os demais, responsável pela criação de 4.169 novas vagas. Seguido pelos subsetores: *Indústrias Extrativas* (347); *Água, Esgoto, Atividades de Gestão de Resíduos e Descontaminação* (303) e *Eletricidade e Gás* (32). Nenhum subsetor apresentou eliminação líquida de postos de trabalho.

Saldos Líquidos Mensais por Setor de Atividade Econômica

Minas Gerais - Mar. 2023 a Mar. 2024



Fonte: Cadastro Geral de Empregados e Desempregados (Novo Caged).
Elaboração: Observatório do Trabalho de Minas Gerais - OTMG.



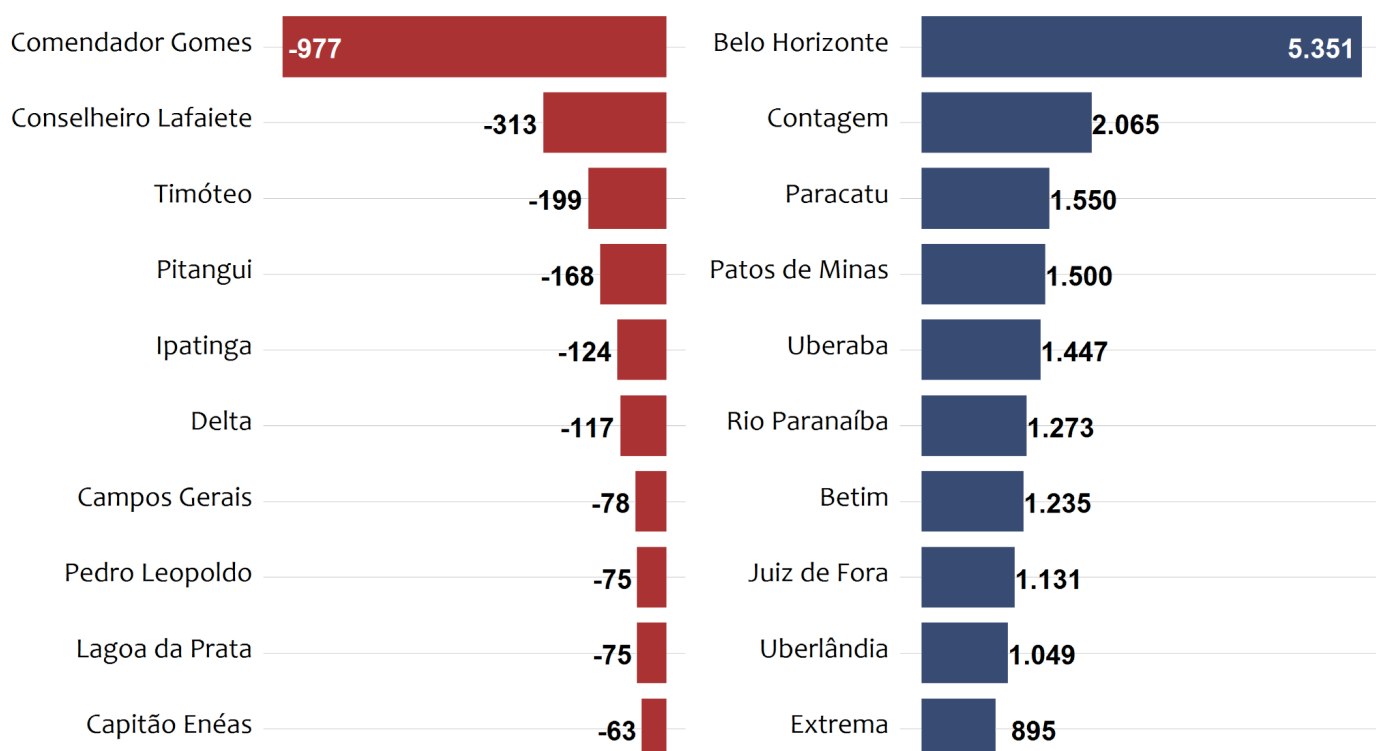
Municípios com Maior e Menor Saldo

Belo Horizonte (5.351), Contagem (2.065) e Paracatu (1.550) foram os três municípios que mais abriram postos de trabalho celetistas no estado em março de 2024. Por outro lado, os municípios que mais fecharam postos foram Comendador Gomes (-977), Conselheiro Lafaiete (-313) e Timóteo (-199).

Dez Municípios com Menor e Maior Saldo de Empregos Formais

Menores - Minas Gerais - Mar. 2024

Maiores - Minas Gerais - Mar. 2024



Fonte: Cadastro Geral de Empregados e Desempregados (Novo Caged).
Elaboração: Observatório do Trabalho de Minas Gerais - OTMG.