



## Informativo do Mercado de Trabalho Mineiro – Novo Caged – Fevereiro de 2025

*Esse Informativo é uma produção elaborada no âmbito do Observatório do Trabalho de Minas Gerais e conta com a participação dos técnicos da Fundação João Pinheiro (FJP), por meio da Coordenação de Indicadores Sociais da Diretoria de Estatística e Informações (Direi) e da Secretaria de Desenvolvimento Social (Sedese) de Minas Gerais, por intermédio da Subsecretaria de Inclusão Produtiva, Trabalho, Emprego e Renda (Subipter).*

### Resumo dos Resultados<sup>1</sup>

- Em fevereiro de 2025, Minas Gerais registrou saldo **positivo**, com criação de quase 53 mil postos de trabalho.
- O estado ficou na **segunda posição** entre as Unidades Federativas com maior saldo no mês.
- No estado, os setores de atividade econômica que apresentaram saldo positivo em fevereiro de 2025 foram, em ordem crescente: **Serviços, Indústria Geral e Agricultura, pecuária, produção florestal, pesca e aquicultura, Construção e Comércio.**

<sup>1</sup> Os resultados mensais do Novo Caged estão sujeitos a atualizações. Tradicionalmente, os dados podem ser atualizados em até 12 meses após a data de realização da movimentação (admissão ou demissão consideradas fora do prazo) e sem limite de prazo para as exclusões nas movimentações.



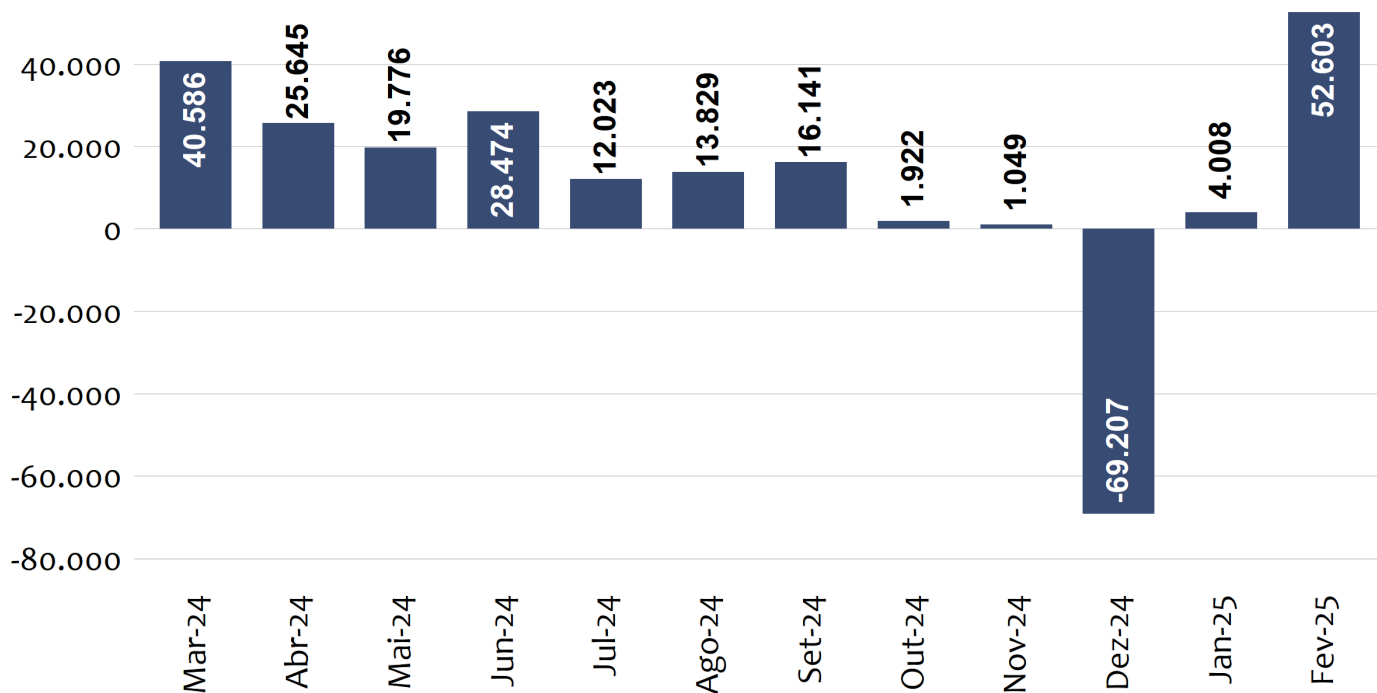
## Saldo Líquido de Empregos Formais

O número de admissões superou o de demissões em fevereiro de 2025, desta forma houve criação de 52.603 vagas de empregos com carteira assinada no estado de Minas Gerais, decorrente de 283.184 contratações e 230.581 desligamentos.

Na comparação com o mesmo mês do ano passado (fevereiro de 2024), foram criados 16.764 empregos a mais em fevereiro de 2025. Nos últimos doze meses (março de 2024 a fevereiro de 2025), foram criadas 143.849 vagas.

### Saldo Líquido Mensal de Empregos Formais

Minas Gerais - Fev. 2024 a Fev. 2025



Fonte: Cadastro Geral de Empregados e Desempregados (Novo Caged).  
Elaboração: Observatório do Trabalho de Minas Gerais - OTMG.

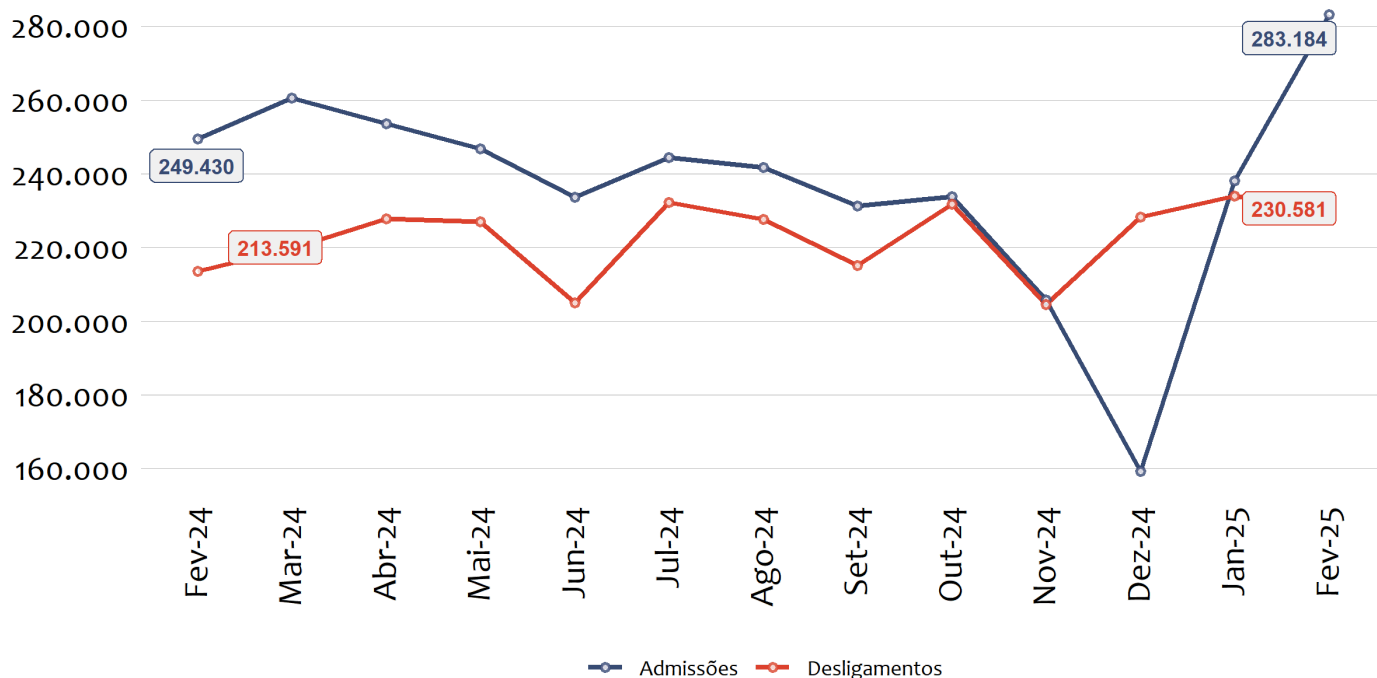


## Fluxos Mensais de Admissões e Desligamentos

Em Minas Gerais, as admissões em fevereiro de 2025 subiram 13,53% na comparação com o mesmo mês do ano anterior (fevereiro de 2024), os desligamentos, por sua vez, cresceram 7,95%, considerando a mesma base de comparação.

### Totais Mensais de Admissões e Desligamentos

Minas Gerais - Fev. 2024 a Fev. 2025



Fonte: Cadastro Geral de Empregados e Desempregados (Novo Caged).  
Elaboração: Observatório do Trabalho de Minas Gerais - OTMG.

## Saldo Líquido de Empregos Formais

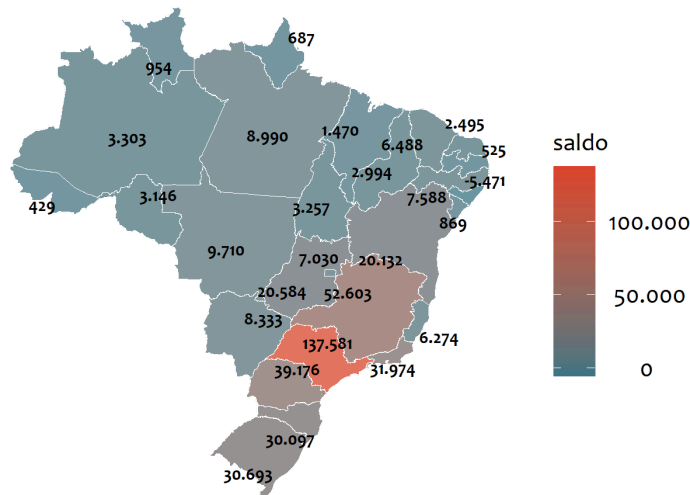
Das vinte e sete Unidades da Federação (UF), 26 apresentaram saldo positivo de empregos formais em fevereiro de 2025.

O maior saldo absoluto foi registrado por São Paulo, com a criação de 137.581 empregos. Já o menor saldo foi registrado por Alagoas, com -5.471 empregos formais.



## Saldo Líquido de Empregos

Fev-25



Fonte: Cadastro Geral de Empregados e Desempregados (Novo Caged).  
Elaboração: Observatório do Trabalho de Minas Gerais - OTMG.

## Saldo de Empregos por Setor de Atividade Econômica

Os setores com os melhores desempenhos em fevereiro de 2025 foram os Serviços (26.987), Indústria (8.591) e Agricultura, pecuária, produção florestal, pesca e aquicultura (6.558). Seguidos de Construção (5.785) e o setor de Comércio (4.682).

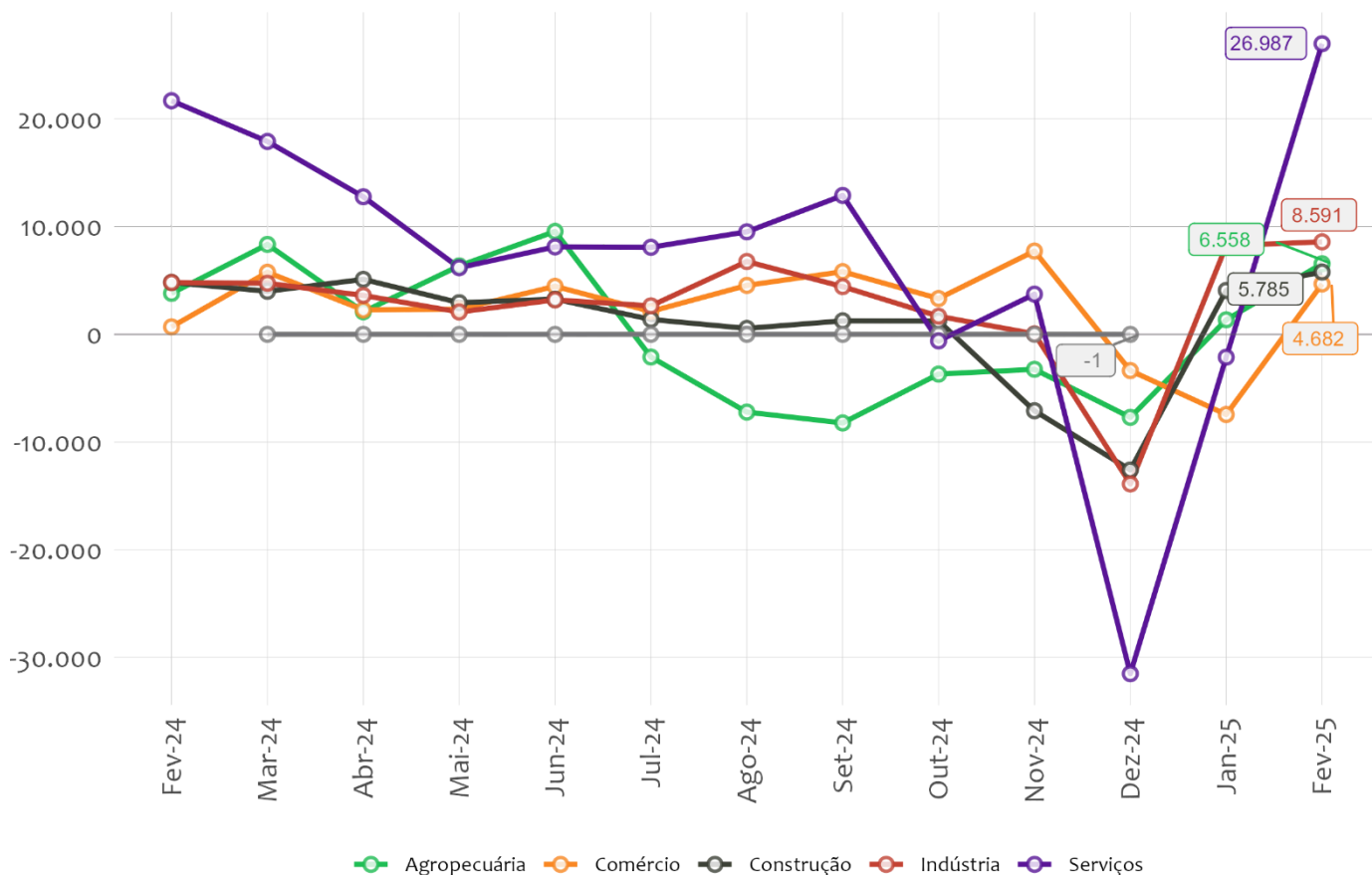
Na Indústria, apresentaram saldo positivo os subsetores *Indústrias Extrativas* (537) e *Eletricidade e Gás* (89). Os maiores saldos foram registrados nos subsetores de *Indústrias de Transformação* (7.423), seguido por, *Água, Esgoto, Atividades de Gestão de Resíduos e Descontaminação* (542).

Entre os subsetores de Serviços, houve criação líquida de empregos na *Administração pública, defesa, seguridade social, educação, saúde humana e serviços sociais* (13.310), seguido por *Informação, comunicação e atividades financeiras, imobiliárias, profissionais e administrativas* (6.886); *Transporte, Armazenagem e Correio* (2.954). Outros serviços (6.035); *Alojamento e Alimentação* (1.769) e *Serviços domésticos* (2).



## Saldos Líquidos Mensais por Setor de Atividade Econômica

Minas Gerais - Fev-24 a Fev-25



Fonte: Cadastro Geral de Empregados e Desempregados (Novo Caged).  
Elaboração: Observatório do Trabalho de Minas Gerais - OTMG.

## Municípios com Maior e Menor Saldo

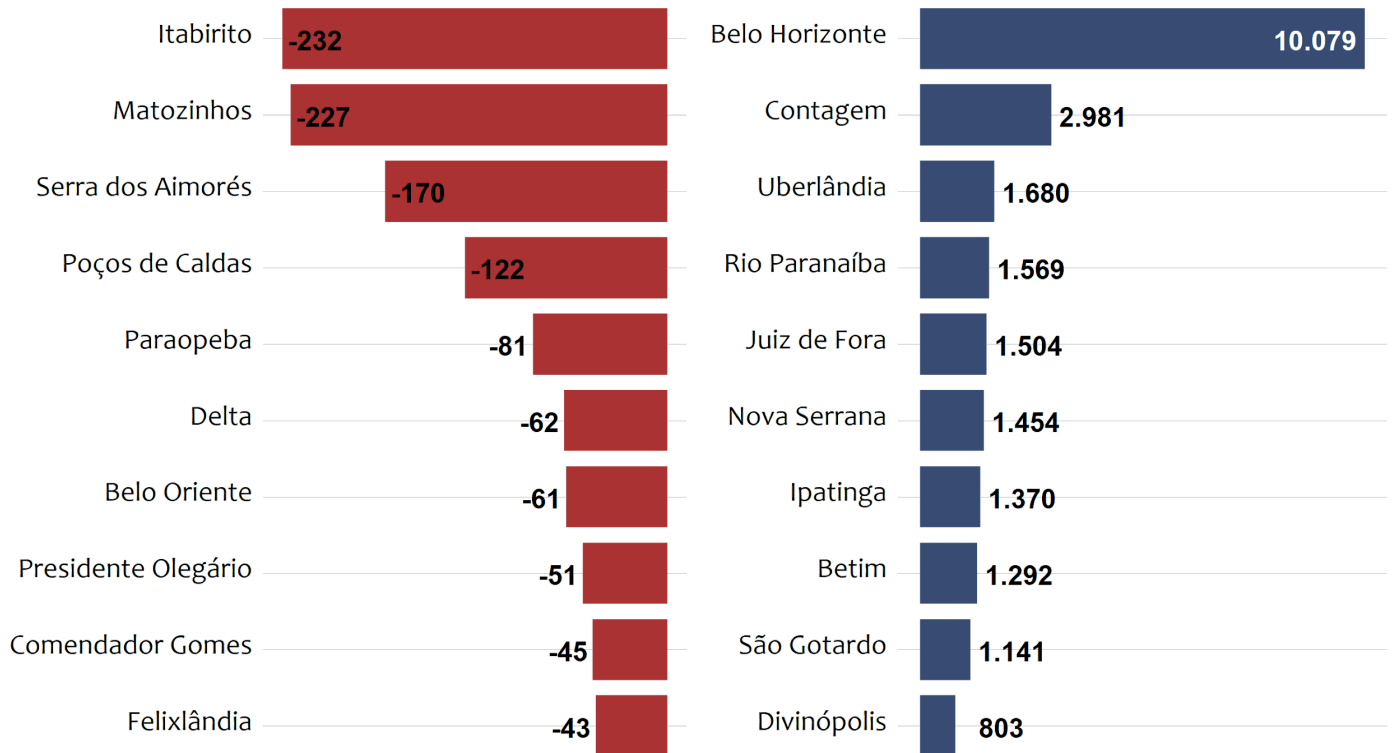
Belo Horizonte (10.079), Contagem (2.981) e Uberlândia (1.680) foram os três municípios que mais abriram postos de trabalho celetistas no estado em fevereiro de 2025. Por outro lado, os municípios que mais fecharam postos foram Itabirito (-232), Matozinhos (-227) e Serra dos Aimorés (-170).



## Dez Municípios com Menor e Maior Saldo de Empregos Formais

Menores - Minas Gerais - Fev. 2025

Maiores - Minas Gerais - Fev. 2025



Fonte: Cadastro Geral de Empregados e Desempregados (Novo Caged).  
Elaboração: Observatório do Trabalho de Minas Gerais - OTMG.

## Resultados por Região

A Tabela a seguir apresenta o saldo de empregos nas Regiões Geográficas Intermediárias (RGInt) de Minas Gerais em fevereiro de 2025. O crescimento do emprego no estado foi impulsionado principalmente por sete regiões: Belo Horizonte, Divinópolis, Patos de Minas, Uberaba, Pouso Alegre, Teófilo Otoni e Uberlândia.

Belo Horizonte liderou a criação de postos de trabalho, com um saldo positivo de 18.177 empregos em fevereiro de 2025. Em seguida, Patos de Minas registrou 5.551 novas vagas, enquanto Divinópolis e Uberaba apresentaram saldos de 5.195 e 4.441 empregos, respectivamente.

No acumulado, em fevereiro todas as RGInt, apresentaram saldo positivo pela primeira vez no exercício de 2025.



## Saldo de empregos por Regiões Geográficas Intermediárias (RGInt) – Minas Gerais – Fevereiro de 2025

RGInt	Saldo Fevereiro de 2025	Saldo Acum. no ano	Varição Relativa (%) Fevereiro de 2025	Varição Relativa (%) Últimos 12m
Barbacena	1.647	321	1,09	2,34
Belo Horizonte	18.177	17.024	0,94	3,00
Divinópolis	5.195	7.257	1,57	3,13
Governador Valadares	821	612	0,88	2,55
Ipatinga	2.825	1.884	1,46	1,45
Juiz de Fora	3.275	5.159	0,75	3,97
Montes Claros	974	897	0,45	3,43
Patos de Minas	5.551	7.121	2,77	2,78
Pouso Alegre	2.077	2.790	0,63	4,02
Teófilo Otoni	1.182	1.579	1,02	7,35
Uberaba	4.441	5.703	2,00	2,85
Uberlândia	3.192	3.380	0,94	2,08
Varginha	3.246	2.988	0,90	2,65
<b>Minas Gerais</b>	<b>52.603</b>	<b>56.715</b>	<b>1,07</b>	<b>3,08</b>

Fonte: Cadastro Geral de Empregados e Desempregados (Novo Caged).  
 Elaboração: Observatório do Trabalho de Minas Gerais. OTMG

Pode-se, ainda, atribuir este saldo positivo à alta movimentação em admissões em alguns grupos ocupacionais. Os Trabalhadores da produção de bens e serviços industriais registraram o maior saldo de empregos no mês de fevereiro, com criação de 13.454 empregos, seguido dos Trabalhadores de serviços, vendedores do comércio em lojas e mercados (**10.590**) e Trabalhadores agropecuários, florestais e da pesca (**7.941**). O grupo com saldo negativo foi o de Membros superiores do poder público, dirigentes de organizações de interesse público e de empresas, gerentes (**-866**).

Por faixa etária, os jovens foram os principais beneficiados, com saldo positivo de 18.484 empregos para aqueles entre 18 e 24 anos e 6.343 para os trabalhadores com até 17 anos. Seguido de saldo positivo para as faixas de 30 a 39 anos (**10.623**), 40 a 49 anos



(**8.430**), 25 a 29 anos (**5.685**), 50 a 64 anos (**3.420**), e com saldo negativo, faixa etária de 65 anos ou mais (**-382**).

Considerando a escolaridade, os maiores saldos foram observados entre profissionais com Ensino Médio Completo (**29.389**) e Superior Completo (**7.725**).

